


2017년도 반기 및 2분기 실적보고서



2017.08.10

(주)웹젠

Disclaimer

본 자료는 한국채택국제회계기준에 따라 작성된 영업실적입니다.

본 자료는 (주)웹젠에 대한 투자자의 이해를 증진시키고

투자판단에 참고가 되는 정보를 제공할 목적으로 작성된 것으로

당사는 본 자료에 서술된 재무실적 및 영업성과의

정확성과 완전함을 보장하지 않으며

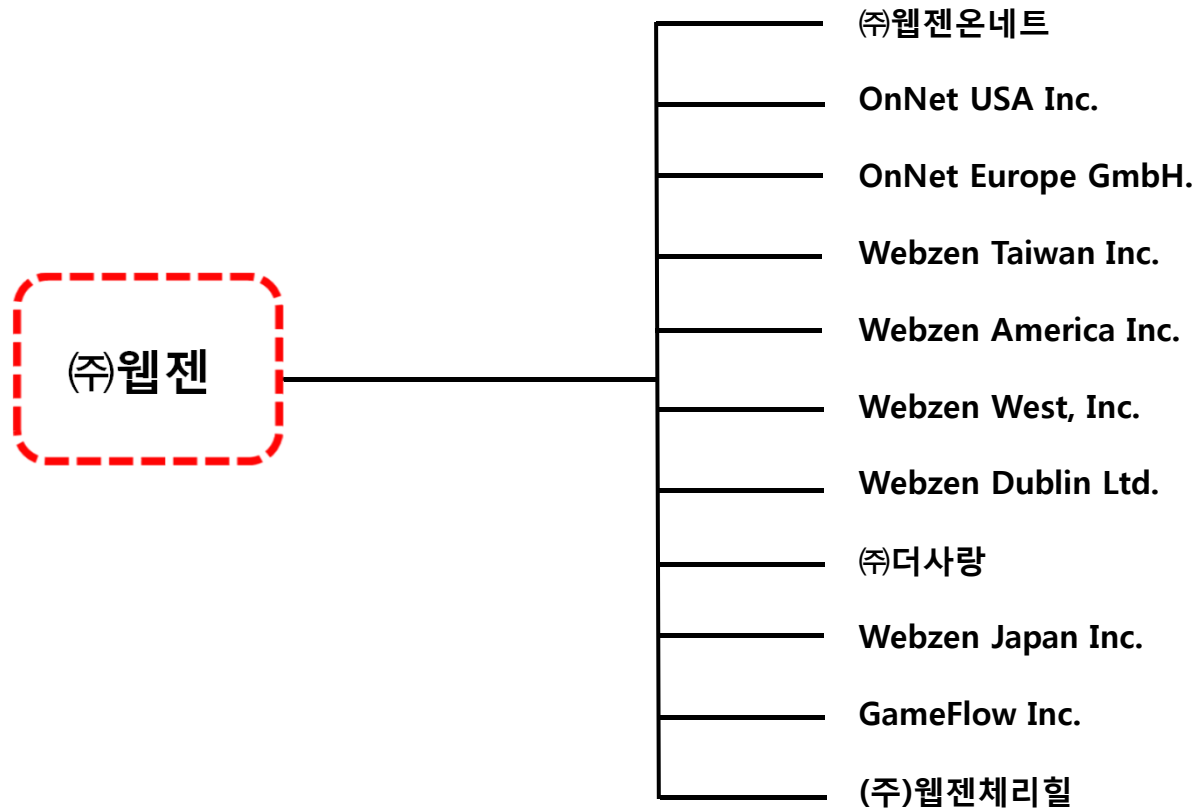
자료 작성일 현재의 사실을 기술한 내용에 대해

향후 업데이트 관련 책임을 지지 않으므로

이점 유의하여 주시기 바랍니다.



2017년 반기 말 현재 당사의 연결대상회사는 총 11개 사로 아래와 같습니다.



2017년 반기 실적요약(연결)

고객에게 사랑 받는 세계적인 게임 콘텐츠 기업



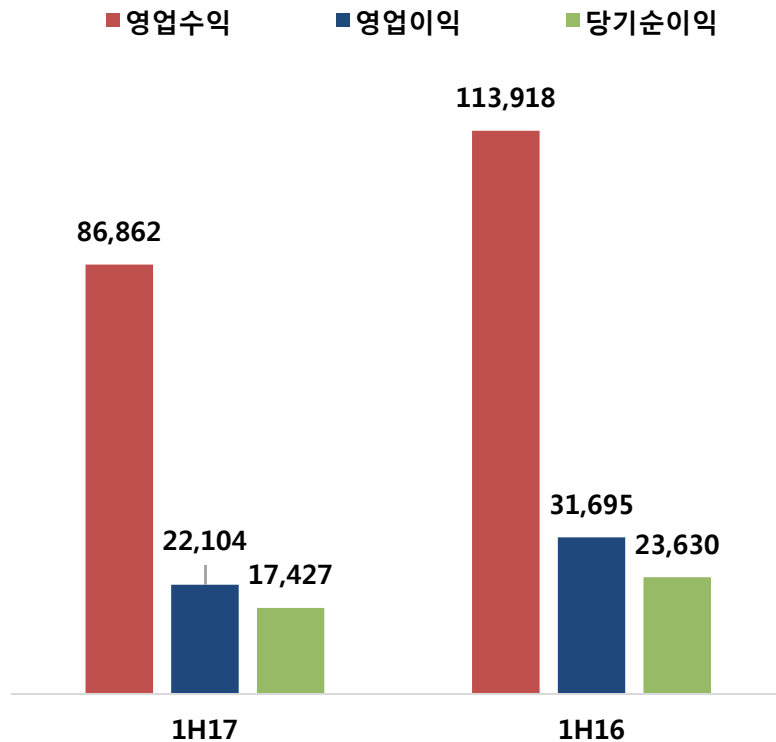
(단위 : 백만원)

| 구 분 | 1H2017 | 1H2016 | 증감액 | G/R |
|--------------|---------------|----------------|-----------------|---------------|
| 영업수익 | 86,862 | 113,918 | (27,056) | -23.8% |
| 매출 | 86,834 | 113,873 | (27,039) | -23.7% |
| 기타수익 | 28 | 45 | (17) | -37.7% |
| 영업비용 | 64,758 | 82,224 | (17,465) | -21.2% |
| 영업이익 | 22,104 | 31,695 | (9,591) | -30.3% |
| 법인세비용차감전순이익 | 23,871 | 32,095 | (8,223) | -25.6% |
| 법인세비용 | 6,445 | 8,465 | (2,020) | -23.9% |
| 당기순이익 | 17,427 | 23,630 | (6,203) | -26.3% |
| 총포괄손익 | 17,594 | 24,162 | (6,567) | -27.2% |
| 지배기업소유지분 | 17,692 | 24,376 | (6,684) | -27.4% |
| 비지배지분 | (97) | (214) | 117 | 54.6% |

2017년 반기 실적분석

- ▶ 영업수익 869억 원 (연결기준 전반기대비 24% 감소)
- ▶ 영업이익 221억 원 (연결기준 전반기대비 30% 감소)
- ▶ 당기순이익 174억 원 (연결기준 전반기대비 26% 감소)

실적 추이(연결)



(단위 : 백만원)

| 구 분 | 1H17 | 1H16 | G/R |
|-------|--------|---------|--------|
| 영업수익 | 86,862 | 113,918 | -23.8% |
| 영업이익 | 22,104 | 31,695 | -30.3% |
| 당기순이익 | 17,427 | 23,630 | -26.3% |

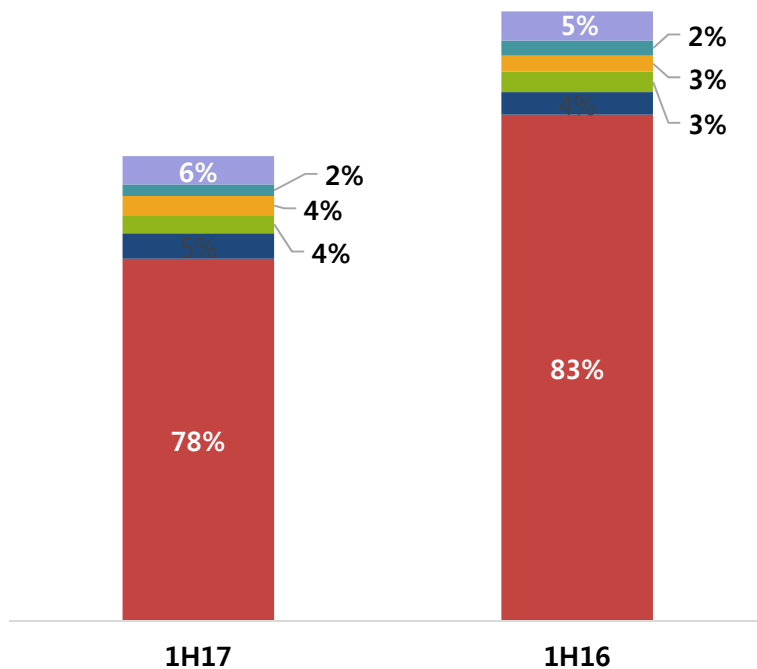
제품별 매출구성(연결)

- ▶ 총 게임 매출액 869억 원 (전반기대비 24% 감소)
 - 뮤 677억 원 (전반기대비 28% 감소) / R2 47억 원 (전반기대비 13% 증가)
 - 메틴2 36억 원 (전반기대비 19% 증가) / webzen.com 22억 원 (전반기대비 23% 감소)

게임별 매출 구성

■ 뮤 ■ R2 ■ 샷온라인 ■ 메틴2 ■ webzen.com ■ 기타

(단위 : 백만원)



| 구분 | 1H17 | 1H16 | G/R |
|------------|--------|---------|------|
| 총 매출액 | 86,834 | 113,873 | -24% |
| 뮤(*) | 67,664 | 94,588 | -28% |
| R2 | 4,745 | 4,203 | 13% |
| 샷온라인(**) | 3,389 | 3,834 | -12% |
| 메틴2 | 3,589 | 3,004 | 19% |
| Webzen.com | 2,157 | 2,805 | -23% |
| 기타 | 5,289 | 5,440 | -3% |

(*) 뮤 매출액은 '전민기적', '뮤오리진' 등 뮤 IP 활용 게임 매출액을 포함

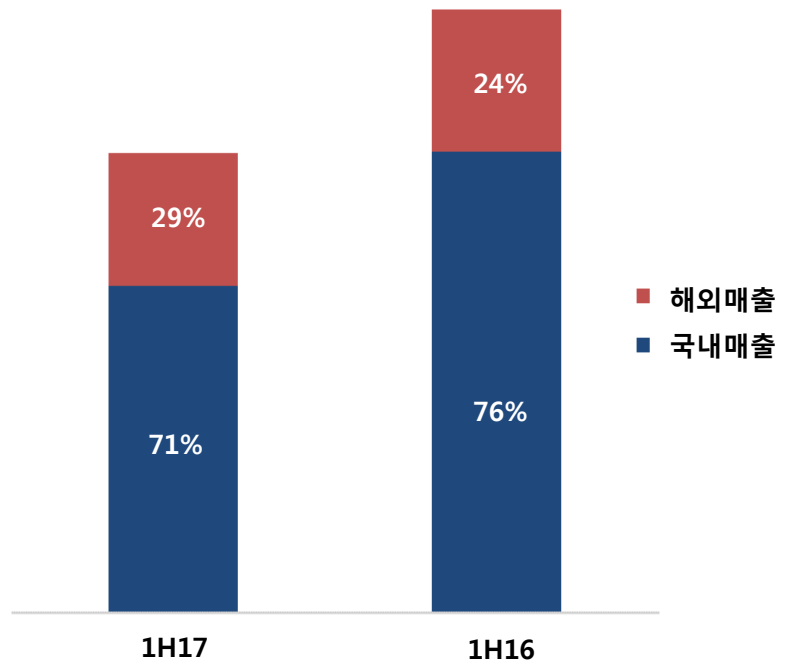
(*) 뮤오리진은 '15.4월에 국내서비스 시작함..

(**) 샷온라인은 당사가 '15.9월 인수한 웹젠온네트(구, 온네트) 게임임.

지역별 매출구성(연결)

- ▶ 국내 매출 616억 원 (전반기대비 29% 감소)
- ▶ 해외 매출 252억 원 (전반기대비 6% 감소)
- ▶ 국내 매출 비중 전반기대비 5%p 감소

지역별 매출 구성



(단위 : 백만원)

| 구분 | 1H17 | 1H16 | G/R |
|-------|--------|---------|------|
| 총 매출액 | 86,834 | 113,873 | -24% |
| 국내 | 61,649 | 87,040 | -29% |
| 해외 | 25,185 | 26,834 | -6% |

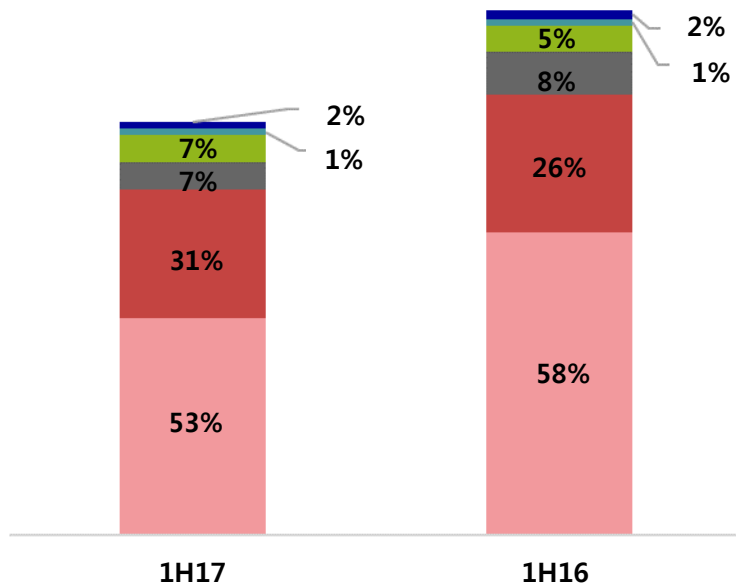
영업비용 구성(연결)

- ▷ 영업비용 648억 원 (전반기대비 21% 감소)
 - 지급수수료 342억 원 (전반기대비 28% 감소)
 - 인건비 200억 원 (전반기대비 7% 감소)
 - 광고선전비 44억 원 (전반기대비 35% 감소)

영업비용 성격별 분류

■ 지급수수료 ■ 인건비 ■ 광고선전비 ■ 상각비 ■ 회선비 ■ 기타

(단위 : 백만원)



| 구분 | 1H17 | 1H16 | G/R |
|-------------|---------------|---------------|-------------|
| 영업비용 | 64,758 | 82,224 | -21% |
| 지급수수료 | 34,150 | 47,550 | -28% |
| 인건비(*) | 19,994 | 21,438 | -7% |
| 광고선전비 | 4,358 | 6,659 | -35% |
| 상각비 | 4,297 | 4,258 | 1% |
| 회선비 | 845 | 958 | -12% |
| 기타 | 1,114 | 1,361 | -18% |

(*) 인건비에 복리후생비 등 인건비성 비용 포함

2017년도 2분기 실적

2017년 2분기 실적요약(연결)

(단위 : 백만원)

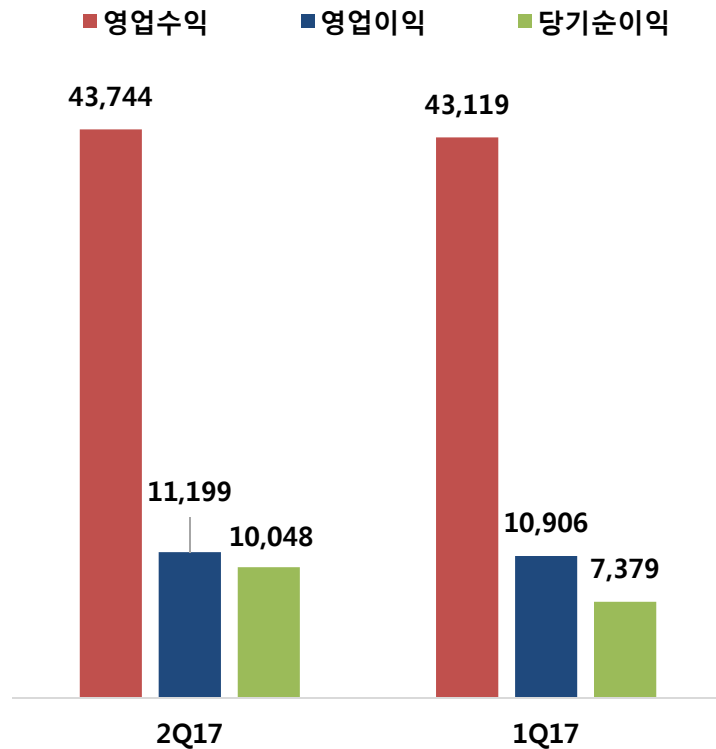
| 구 분 | 2Q17 | 1Q17 | QoQ | 2Q16 | YoY |
|--------------|---------------|---------------|--------------|---------------|---------------|
| 영업수익 | 43,744 | 43,119 | 1.4% | 53,873 | -18.8% |
| 매출 | 43,716 | 43,119 | 1.4% | 53,867 | -18.8% |
| 기타수익 | 28 | 0 | - | 6 | 393.5% |
| 영업비용 | 32,545 | 32,213 | 1.0% | 39,212 | -17.0% |
| 영업이익 | 11,199 | 10,906 | 2.7% | 14,661 | -23.6% |
| 법인세비용차감전순이익 | 13,000 | 10,872 | 19.6% | 14,787 | -12.1% |
| 법인세비용 | 2,952 | 3,493 | -15.5% | 3,502 | -15.7% |
| 당기순이익 | 10,048 | 7,379 | 36.2% | 11,285 | -11.0% |
| 총포괄손익 | 10,734 | 6,861 | 56.5% | 11,382 | -5.7% |

2017년 2분기 실적분석(연결)

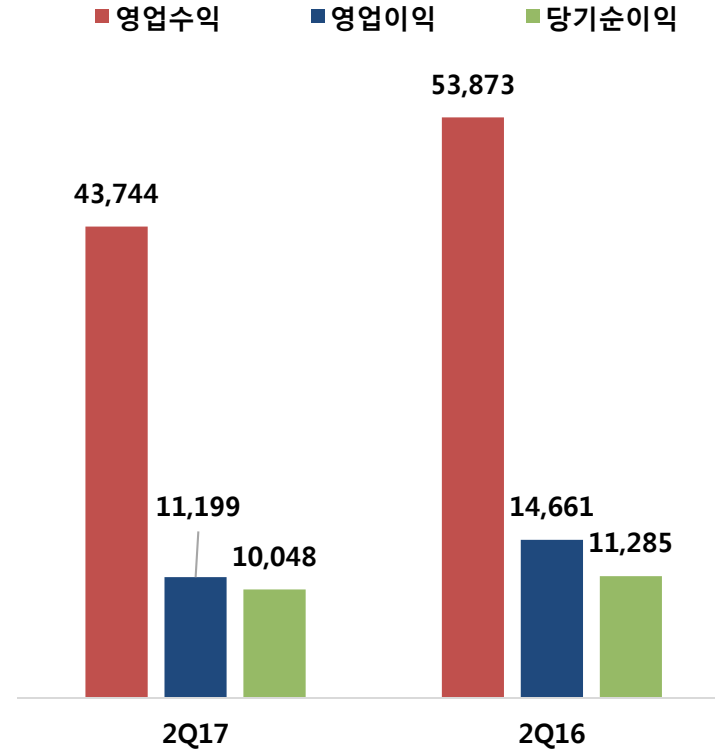
- ▶ 영업수익 437억 원 (연결기준 전분기대비 1% 증가, 연결기준 전년동기대비 19% 감소)
- ▶ 영업이익 112억 원 (연결기준 전분기대비 3% 증가, 연결기준 전년동기대비 24% 감소)
- ▶ 당기순이익 100억 원 (연결기준 전분기대비 36% 증가, 연결기준 전년동기대비 11% 감소)

(단위 : 백만원)

실적 추이(QoQ)



실적 추이(YoY)



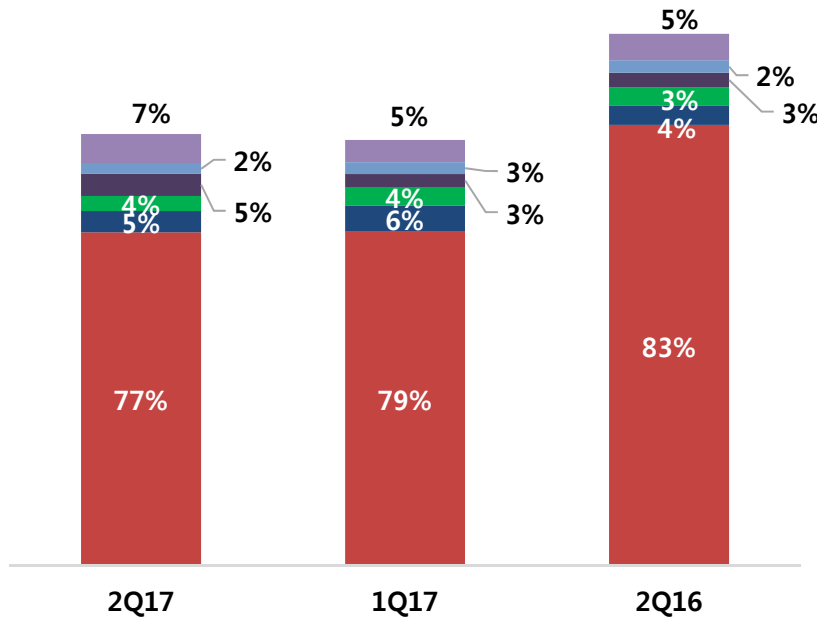
제품별 매출구성(연결)

- ▶ 총 게임 매출액 437억 원 (연결기준 전분기대비 1% 증가, 연결기준 전년동기대비 19% 감소)
 - 뮤 338억 원 (연결기준 전분기대비 0.4% 감소, 연결기준 전년동기대비 24% 감소)
 - R2 21억 원 (연결기준 전분기대비 17% 감소, 연결기준 전년동기대비 9% 증가)
 - 메틴2 23억 원 (연결기준 전분기대비 72% 증가, 연결기준 전년동기대비 56% 증가)

게임별 매출 구성

■ 뮤 ■ R2 ■ 샷온라인 ■ 메틴2 ■ webzen.com ■ 기타

(단위 : 백만원)



| 구분 | 2Q17 | 1Q17 | 2Q16 |
|------------|--------|--------|--------|
| 총 매출액 | 43,716 | 43,119 | 53,867 |
| 뮤(*) | 33,768 | 33,896 | 44,647 |
| R2 | 2,146 | 2,599 | 1,970 |
| 샷온라인(**) | 1,536 | 1,853 | 1,850 |
| 메틴2 | 2,267 | 1,322 | 1,453 |
| Webzen.com | 965 | 1,193 | 1,269 |
| 기타 | 3,033 | 2,256 | 2,679 |

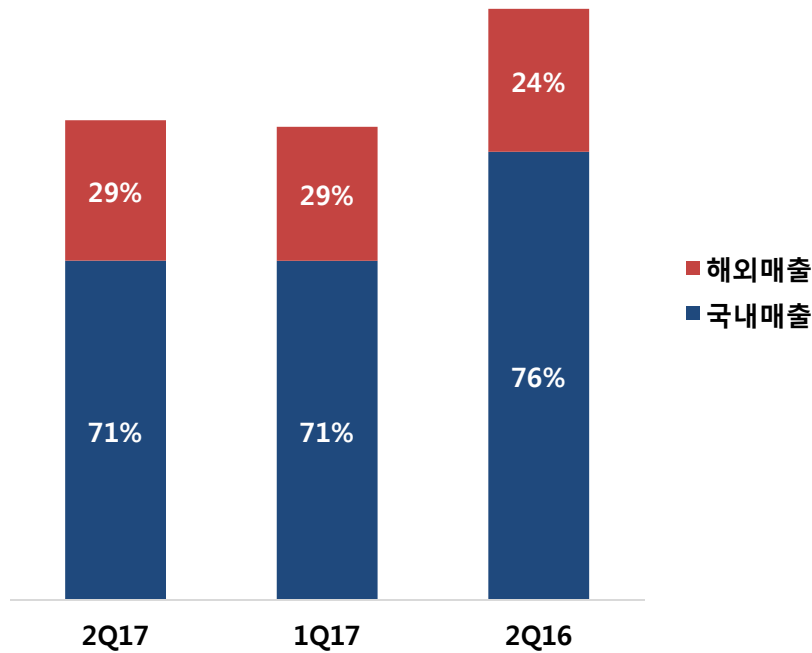
(*) 뮤 매출액은 '전민기적', '뮤오리진' 등 뮤 IP 활용 게임 매출액을 포함

(**) 샷온라인은 당사가 '15.9월 인수한 웹젠온네트(구, 온네트) 게임임.

지역별 매출구성(연결)

- ▶ 국내 매출 309억 원 (연결기준 전분기대비 1% 증가, 연결기준 전년동기대비 24% 감소)
- ▶ 해외 매출 128억 원 (연결기준 전분기대비 3% 증가, 연결기준 전년동기대비 2% 감소)
- ▶ 국내 매출 비중 연결기준 전년동기대비 5%p 감소

지역별 매출 구성



(단위 : 백만원)

| 구 분 | 2Q17 | 1Q17 | 2Q16 |
|-------|--------|--------|--------|
| 총 매출액 | 43,716 | 43,119 | 53,867 |
| 국내 | 30,912 | 30,737 | 40,836 |
| 해외 | 12,803 | 12,382 | 13,031 |

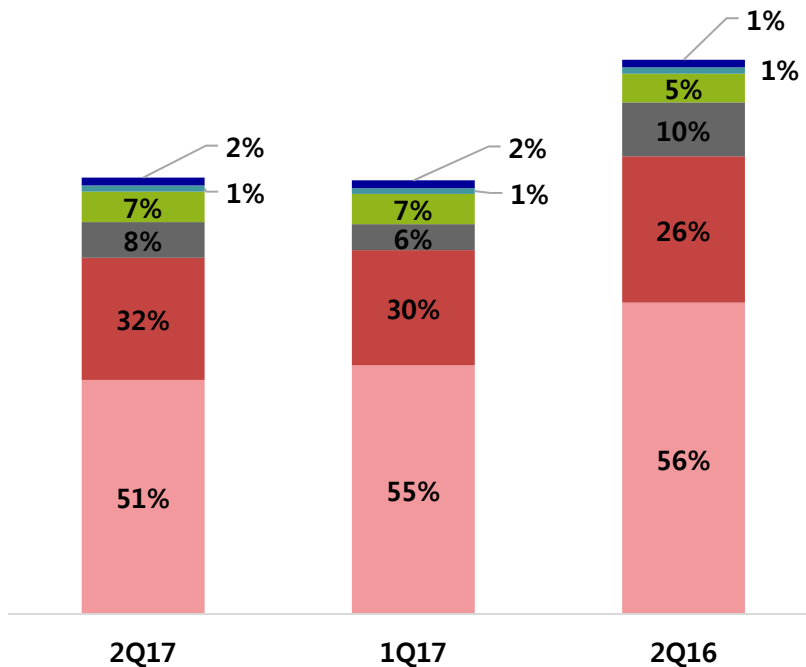
영업비용 구성(연결)

- ▶ 영업비용 325억 원 (연결기준 전분기대비 1% 증가, 연결기준 전년동기대비 17% 감소)
 - 지급수수료 166억 원 (연결기준 전분기대비 6% 감소, 연결기준 전년동기대비 25% 감소)
 - 인건비 103억 원 (연결기준 전분기대비 6% 증가, 연결기준 전년동기대비 0.4% 감소)
 - 광고선전비 25억 원 (연결기준 전분기대비 38% 증가, 연결기준 전년동기대비 34% 감소)

영업비용 성격별 분류

■ 지급수수료 ■ 인건비 ■ 광고선전비 ■ 상각비 ■ 회선비 ■ 기타

(단위 : 백만원)



| 구분 | 2Q17 | 1Q17 | 2Q16 |
|-------------|---------------|---------------|---------------|
| 영업비용 | 32,545 | 32,213 | 39,212 |
| 지급수수료 | 16,557 | 17,594 | 22,031 |
| 인건비 | 10,308 | 9,686 | 10,350 |
| 광고선전비 | 2,528 | 1,831 | 3,823 |
| 상각비 | 2,152 | 2,145 | 2,021 |
| 회선비 | 439 | 406 | 452 |
| 기타 | 562 | 551 | 534 |

요약재무정보(연결)

(단위: 백만원)

| 구 분 | 2017.06.30 | 2016.12.31 |
|-------------|----------------|----------------|
| 유동자산 | 212,383 | 207,563 |
| 비유동자산 | 100,206 | 94,132 |
| 자산총계 | 312,589 | 301,695 |
| 유동부채 | 41,833 | 52,891 |
| 비유동부채 | 13,502 | 9,124 |
| 부채총계 | 55,335 | 62,015 |
| 자본금 | 17,655 | 17,655 |
| 자본잉여금 | 150,263 | 150,212 |
| 기타포괄손익누계액 | (124) | (627) |
| 기타자본구성요소 | (43,777) | (43,726) |
| 이익잉여금 | 132,670 | 115,481 |
| 비지배지분 | 567 | 685 |
| 자본총계 | 257,254 | 239,680 |

요약재무정보(연결)

(단위: 백만원)

| 구 분 | 제18(당)기 | | 제17(전)기 | |
|--------------|---------------|---------------|---------------|----------------|
| | 2분기 | 누적 | 2분기 | 누적 |
| 영업수익 | 43,744 | 86,862 | 53,873 | 113,918 |
| 매출 | 43,716 | 86,834 | 53,867 | 113,873 |
| 기타수익 | 28 | 28 | 6 | 45 |
| 영업비용 | 32,545 | 64,758 | 39,212 | 82,224 |
| 영업이익 | 11,199 | 22,104 | 14,661 | 31,695 |
| 법인세비용차감전순이익 | 13,000 | 23,871 | 14,787 | 32,095 |
| 법인세비용 | 2,952 | 6,445 | 3,502 | 8,465 |
| 당기순이익 | 10,048 | 17,427 | 11,285 | 23,630 |
| 기타포괄손익 | 686 | 168 | 97 | 532 |
| 총포괄손익 | 10,734 | 17,594 | 11,382 | 24,162 |
| 지배기업지분 | 10,749 | 17,692 | 11,503 | 24,376 |
| 비지배기업지분 | (15) | (97) | (121) | (214) |

감사합니다