

2019년도 연간 실적 보고서

2020.02.06

(주)웹젠



본 자료는 한국채택국제회계기준에 따라 작성된 영업실적입니다.

본 자료는 (주)웹젠에 대한 투자자의 이해를 증진시키고

투자판단에 참고가 되는 정보를 제공할 목적으로 작성된 것으로

당사는 본 자료에 서술된 재무실적 및 영업성과의 정확성과 완전함을 보장하지 않으며

자료 작성일 현재의 사실을 기술한 내용에 대해

향후 업데이트 관련 책임을 지지 않으므로 이 점 유의하여 주시기 바랍니다.

2019년 12월 말 현재 당사의 연결대상회사는 총 13개 사로 아래와 같습니다.

(주)웹젠

(주) 웹젠온네트

OnNet Europe GmbH.

Webzen Taiwan Inc.

Webzen America Inc.

Webzen West Inc.

Webzen Dublin Ltd.

Webzen Japan Inc.

(주)웹젠체리힐

(주)웹젠에이픽게임즈

(주)웹젠레드코어

(주)웹젠위스미스

(주)웹젠드림

(주)웹젠캠프

2019년 연간 실적요약(연결)

(단위 : 백만원)

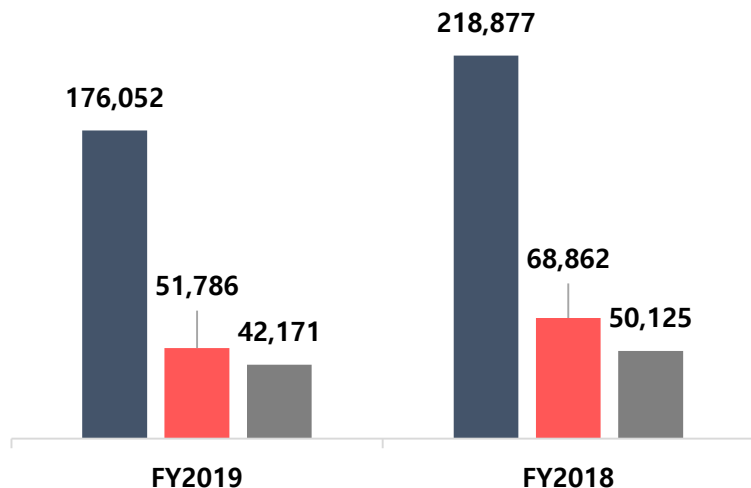
구 분	FY2019	FY2018	YoY	%
영업수익	176,052	218,877	(42,825)	-20%
매출	175,957	218,230	(42,273)	-19%
기타수익	95	647	(552)	-85%
영업비용	124,266	150,015	(25,749)	-17%
영업이익	51,786	68,862	(17,076)	-25%
법인세비용차감전순이익	57,048	68,439	(11,391)	-17%
법인세비용	14,876	18,313	(3,437)	-19%
당기순이익	42,171	50,125	(7,954)	-16%
기타포괄손익	(613)	(726)	114	-
총포괄손익	41,559	49,399	(7,840)	-16%

2019년 연간 실적분석(연결)

- 영업수익 1,761억 원 (전년 대비 20% 감소)
- 영업이익 518 억 원 (전년 대비 25% 감소)
- 당기순이익 422 억 원 (전년 대비 16% 감소)

실적 요약

■ 영업수익 ■ 영업이익 ■ 당기순이익



(단위 : 백만원)

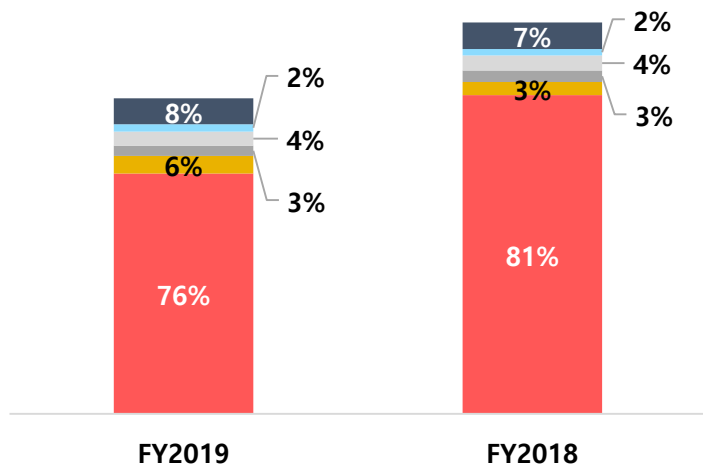
구분	FY2019	FY2018
영업수익	176,052	218,877
영업이익	51,786	68,862
당기순이익	42,171	50,125

제품별 매출 분석(연결)

- **뮤** 1,341 억 원 (전년 대비 25% 감소)
- **R2** 98 억 원 (전년 대비 34% 증가)
- **샷온라인** 56 억 원 (전년 대비 12% 감소)
- **메틴2** 79 억 원 (전년 대비 5% 감소)

매출 구성(연결)

■ 뮤 ■ R2 ■ 샷온라인 ■ 메틴2 ■ Webzen.com ■ 기타



(단위 : 백만원)

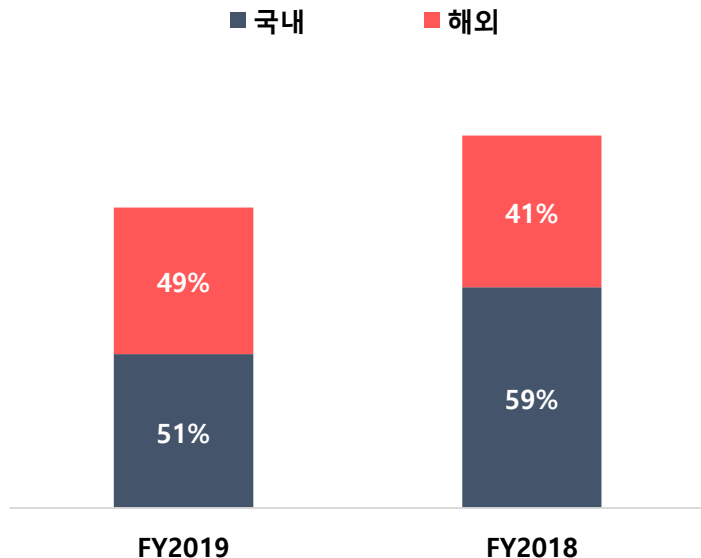
구분	FY2019	FY2018
총 매출액	175,957	218,230
뮤(*)	134,118	177,849
R2	9,824	7,306
샷온라인	5,633	6,370
메틴2	7,875	8,316
Webzen.com	4,106	3,712
기타	14,401	14,678

(*) 뮤 매출액은 '뮤오리진2', '정령성전', '기적각성', '대천사지검H5' 등 뮤 IP 활용 게임 매출액 포함.

지역별 매출 분석(연결)

- 국내 매출 901억 원 (전년 대비 30% 감소)
- 해외 매출 858억 원 (전년 대비 3% 감소)
- 해외 매출 비중 전년 대비 8%p 증가

매출 구성(연결)



(단위 : 백만원)

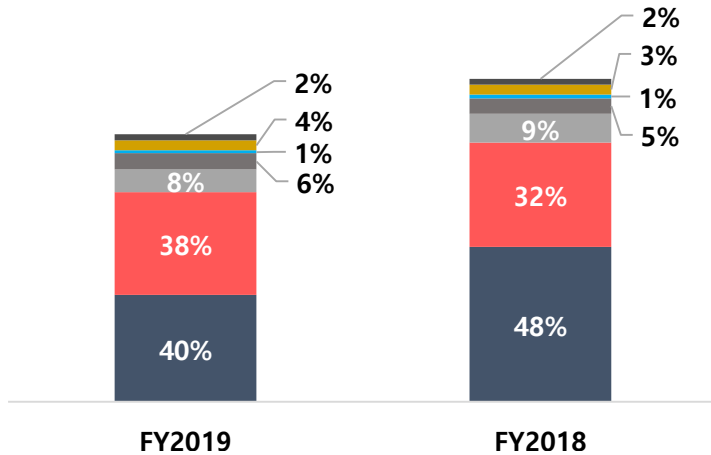
구분	FY2019	FY2018
총 매출액	175,957	218,230
국내	90,108	129,373
해외	85,849	88,857

- 총 영업비용 1,243억 원 (전년 대비 17% 감소)
- 지급수수료 496억 원 (전년 대비 31% 감소)
- 인건비 478억 원 (전년 대비 1% 감소)
- 광고선전비 105억 원 (전년 대비 21% 감소)

비용 구성(연결)

■ 지급수수료 ■ 인건비 ■ 광고선전비 ■ 상각비
■ 통신비 ■ 세금과공과 ■ 기타

(단위 : 백만원)



구분	FY2019	FY2018
영업비용	124,266	150,015
지급수수료	49,616	72,057
인건비	47,799	48,403
광고선전비	10,526	13,389
상각비	7,638	7,144
통신비	1,290	1,812
세금과공과	4,590	4,531
기타	2,806	2,678

요약재무정보(연결)

(단위: 백만원)

구 분	2019.12.31	2018.12.31
유동자산	238,374	283,700
비유동자산	175,588	113,089
자산총계	413,962	396,789
유동부채	42,305	67,896
비유동부채	16,042	14,955
부채총계	58,348	82,851
자본금	17,655	17,655
자본잉여금	149,834	149,968
기타포괄손익누계액	(432)	(532)
기타자본구성요소	(48,718)	(48,718)
이익잉여금	237,019	195,130
비지배지분	255	435
자본총계	355,615	313,939
부채와 자본총계	413,962	396,789

요약재무정보(연결)



(단위: 백만원)

구 분	FY2019	FY2018
영업수익	176,052	218,877
게임매출	175,957	218,230
기타수익	95	647
영업비용	124,266	150,015
영업이익	51,786	68,862
법인세비용차감전순이익	57,048	68,439
법인세비용	14,876	18,313
당기순이익	42,171	50,125
기타포괄손익	(613)	(726)
총포괄손익	41,559	49,399
지배기업지분	41,989	49,608
비지배기업지분	(431)	(209)

감사합니다