




2014년도 상반기 실적보고서



2014.08.14

웹젠

연결 대상기업

고객에게 사랑 받는 세계적인 게임 콘텐츠 기업



'14년 반기 말 현재 당사의 연결대상회사는 총 12개 사로 아래와 같습니다.



(*) (주)웹젠애플레이는 당사가 '14.2월에 신규 설립(100%)한 자회사임.

2014년도 상반기 실적

2014년 반기 실적요약(연결)

고객에게 사랑 받는 세계적인 게임 콘텐츠 기업



(단위 : 백만원)

구 분	1H2014	1H2013	증감액	%
영업수익	30,675	34,317	(3,643)	-11%
매출	30,654	34,298	(3,644)	-11%
기타수익	20	20	1	5%
영업비용	31,476	34,754	(3,278)	-9%
영업이익	(801)	(437)	(365)	적자지속
법인세차감전순이익	(1,607)	1,736	(3,343)	적자전환
당기순이익	(2,732)	161	(2,893)	적자전환
총포괄손익	(2,855)	(188)	(2,667)	적자지속
지배기업소유지분	(2,834)	(180)	(2,654)	적자지속
비지배지분	(21)	(8)	(13)	적자지속

2014년 반기 실적요약(별도)

고객에게 사랑 받는 세계적인 게임 콘텐츠 기업



(단위 : 백만원)

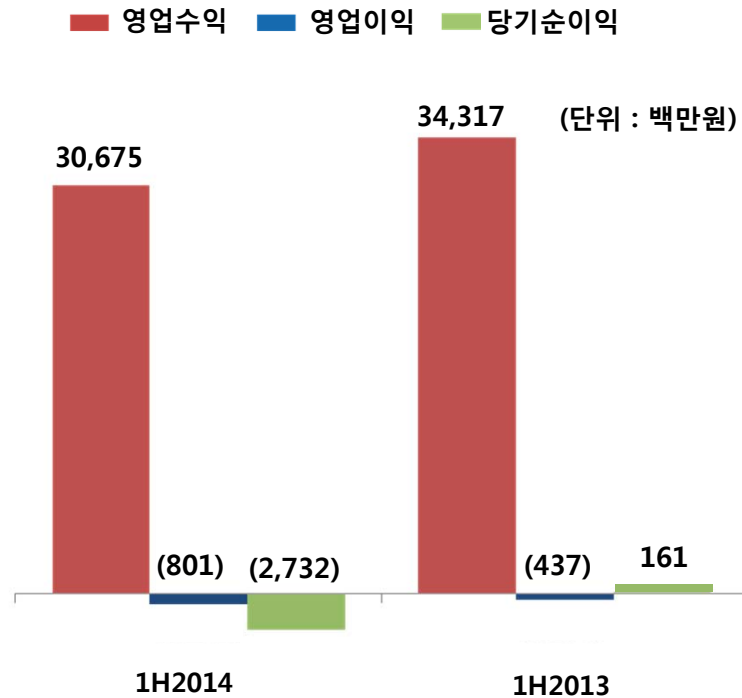
구 분	1H2014	1H2013	증감액	%
영업수익	20,112	19,795	318	2%
매출	19,494	19,468	26	0%
기타수익	618	327	291	89%
영업비용	18,729	19,786	(1,057)	-5%
영업이익(손실)	1,383	9	1,374	15,526%
법인세차감전순이익	1,723	9,786	(8,063)	-82%
당기순이익(손실)	832	9,130	(8,298)	-91%
기타포괄손익	429	(172)	601	흑자전환
총포괄손익	1,261	8,958	(7,696)	-86%

2014년 반기 실적분석

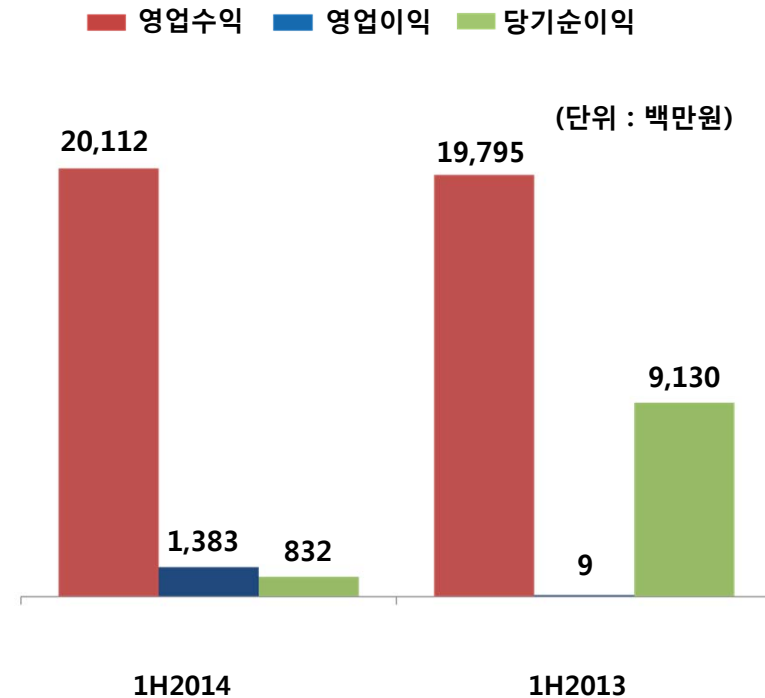


- ▶ 영업수익 : 연결기준 전반기 대비 11% 감소 , 별도기준 전반기 대비 2% 증가
- ▶ 영업이익 : 연결기준 전반기 대비 적자지속 , 별도기준 전반기 대비 15,526% 증가
- ▶ 당기순이익 : 연결기준 전반기 대비 적자전환 , 별도기준 전반기 대비 91% 감소

실적 추이(연결)

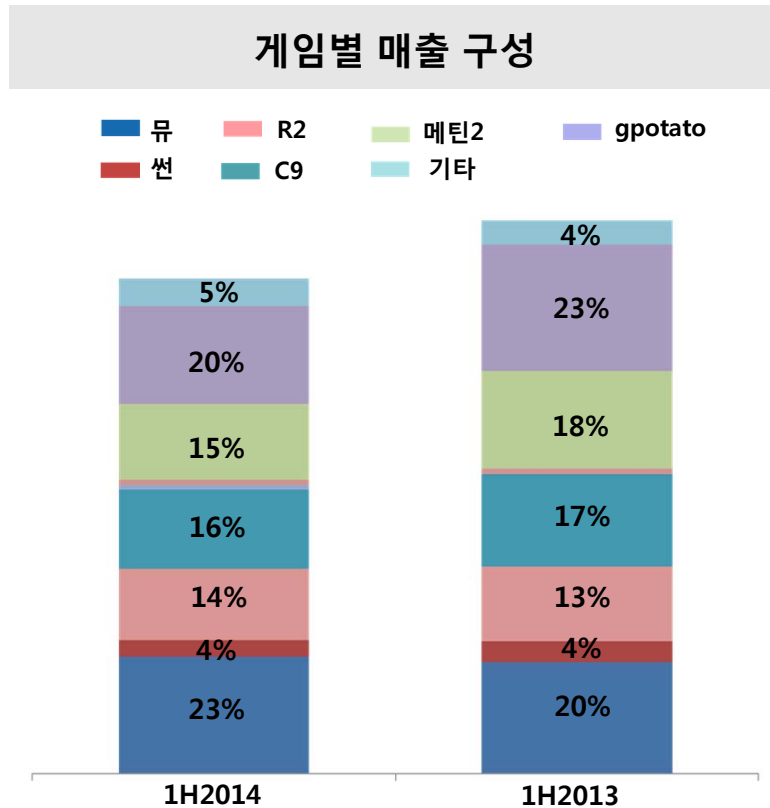


실적 추이(별도)



제품별 매출구성(연결)

- ▷ 뮤 71억(전반기 대비 5% 증가) , 썬 10억(전반기 대비 19% 감소)
- ▷ R2 44억(전반기 대비 3% 감소) , 메틴2 47억(전반기 대비 23% 감소)
- ▷ C9 49억(전반기 대비 14% 감소) , gpotato 60억(전반기 대비 22% 감소)



(단위 : 백만원)

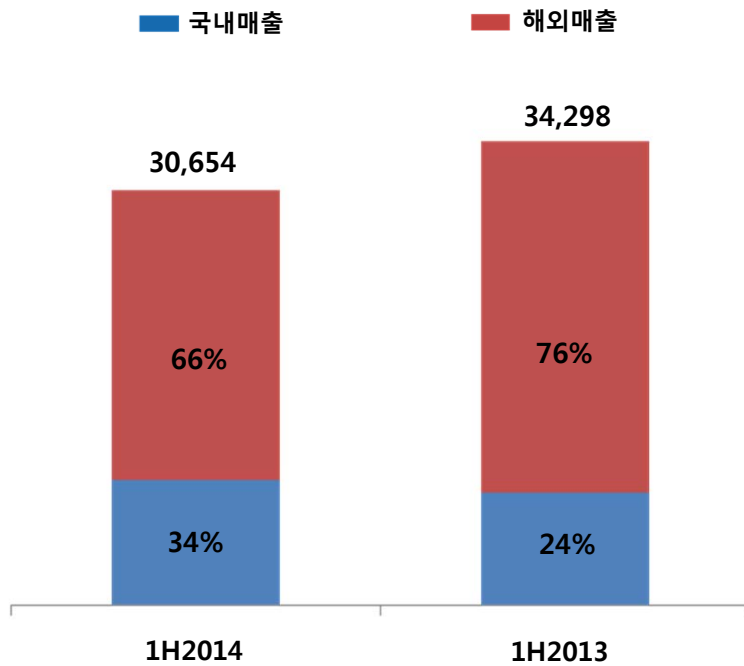
구 분	1H2014	1H2013
총 매출액	30,654	34,298
뮤	7,198	6,872
썬	1,074	1,328
R2	4,425	4,579
C9	4,907	5,722
아크로드2	268	
기타	1,664	1,501
메틴1	299	342
메틴2	4,734	6,115
gPotato(*)	6,085	7,839

(*) gpotato는 Webzen Dublin이 운영하는 글로벌 게임서비스플랫폼이며, '14.5월 웹젠닷컴(webzen.com)과 통합하였음.

지역별 매출구성(연결)

- ▶ 국내 매출 : 105억 - 전반기 대비 26 % 증가
- ▶ 해외 매출 : 200억 - 전반기 대비 23 % 감소
- ▶ 국내 매출 비중 전반기 대비 10%P 증가

지역별 매출 구성



(단위 : 백만원)

구 분	1H2014	1H2013
총 매출액	30,654	34,298
국내	10,574	8,374
해외	20,080	25,924

참고 : 요약 재무재표

요약재무정보(연결)

고객에게 사랑 받는 세계적인 게임 콘텐츠 기업



(단위: 백만원)

구 분	2014.06.30	2013.12.31
유동자산	36,882	39,043
비유동자산	115,562	118,514
자산총계	152,443	157,557
유동부채	15,878	16,030
비유동부채	9,596	11,812
부채총계	25,474	27,843
자본금	17,655	17,655
자본잉여금	148,291	148,291
기타포괄손익누계액	1,053	1,107
기타자본구성요소	(40,774)	(40,884)
이익잉여금	756	3,535
비지배지분	(12)	9
자본총계	126,970	129,714

요약재무정보(연결)

고객에게 사랑 받는 세계적인 게임 콘텐츠 기업



(단위: 백만원)

구 분	제15(당)기		제14(전기)	
	2분기	누적	2분기	누적
영업수익	12,889	30,675	16,238	34,317
매출	12,876	30,654	16,237	34,298
기타수익	13	20	1	20
영업비용	14,055	31,476	18,318	34,754
영업이익	(1,166)	(801)	(2,080)	(437)
법인세비용차감전순이익(손실)	(2,470)	(1,607)	(1,265)	1,736
법인세비용	680	1,125	614	1,576
당기순이익(손실)	(3,150)	(2,732)	(1,879)	161
기타포괄손익	(27)	(122)	448	(349)
총포괄손익	(3,177)	(2,855)	(1,431)	(188)
지배기업지분	(3,162)	(2,834)	(1,427)	(180)
비지배기업지분	(15)	(21)	(4)	(8)

요약재무정보(별도)

고객에게 사랑 받는 세계적인 게임 콘텐츠 기업



(단위: 백만원)

구 분	2014.06.30	2013.12.31
유동자산	18,987	21,876
비유동자산	142,367	138,308
자산총계	161,354	160,184
유동부채	12,506	10,813
비유동부채	6,028	7,922
부채총계	18,534	18,734
자본금	17,655	17,655
자본잉여금	148,291	148,291
기타포괄손익누계액	12	(10)
기타자본구성요소	(40,774)	(40,884)
이익잉여금	17,636	16,397
자본총계	142,820	141,450

요약재무정보(별도)

고객에게 사랑 받는 세계적인 게임 콘텐츠 기업



(단위: 백만원)

구 분	제15(당)기		제14(전)기	
	2분기	누적	2분기	누적
영업수익	8,573	20,112	9,236	19,795
매출	8,218	19,494	9,072	19,468
기타수익	354	618	163	327
영업비용	9,138	18,729	9,356	19,786
영업이익	(566)	1,383	(120)	9
법인세비용차감전순이익(손실)	(539)	1,723	182	9,786
법인세비용	661	891	221	656
당기순이익(손실)	(1,200)	832	(39)	9,130
기타포괄손익	7	429	(182)	(172)
총포괄손익	(1,193)	1,261	(221)	8,958

감사합니다