

# 2014년도 1분기 실적보고서

2014.05.14

웹젠

'14년 1분기 말 현재 당사의 연결대상회사는 총 12개 사로 아래와 같습니다.



(\*) (주)웹젠애플레이는 당사가 '14.2월에 신규 설립(100%)한 자회사임.

(\*) Webzen West, Inc.은 당사가 '13.2월에 취득한 회사이며,

그 종속회사로 Webzen Dublin Ltd.(100%)가 있음.

# 2014년 1분기 실적분석(연결)

고객에게 사랑 받는 세계적인 게임 콘텐츠 기업



(단위 : 백만원)

구 분	1Q14	4Q13	QoQ	1Q13	YoY
영업수익	17,786	17,794	0.0%	18,079	-1.6%
매출	17,779	17,744	0.2%	18,061	-1.6%
기타수익	7	50	-85.6%	18	-60.6%
영업비용	17,421	18,362	-5.1%	16,436	6.0%
영업이익	365	(567)	흑자전환	1,643	-77.8%
법인세비용차감전순이익	864	(546)	흑자전환	3,001	-71.2%
법인세비용	446	593	-24.8%	962	-53.7%
당기순이익(손실)	418	(1,138)	흑자전환	2,039	-79.5%

# 2014년 1분기 실적분석(연결)

고객에게 사랑 받는 세계적인 게임 콘텐츠 기업

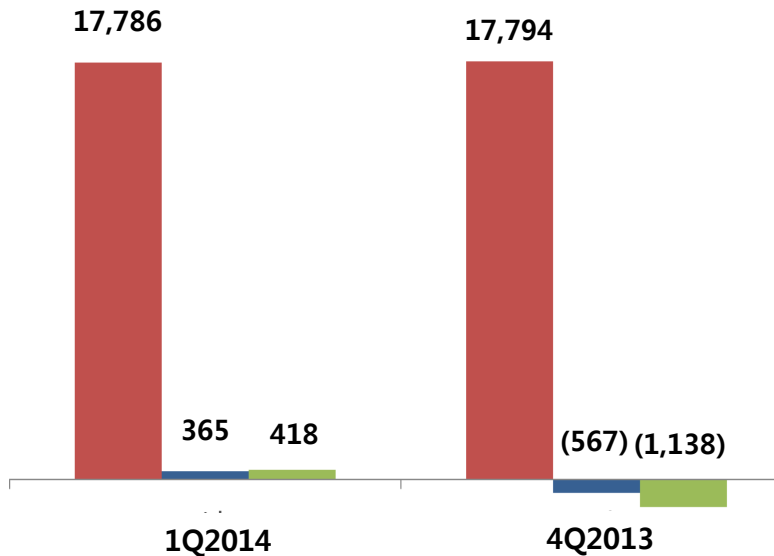


- ▶ 영업수익 : 연결기준 전분기대비 0.05% 감소, 연결기준 전년동기대비 1.6% 감소
- ▶ 영업이익 : 연결기준 전분기대비 흑자전환, 연결기준 전년동기대비 77.8% 감소
- ▶ 당기순이익 : 연결기준 전분기대비 흑자전환, 연결기준 전년동기대비 79.5% 감소

## 실적 추이(연결)

■ 영업수익 ■ 영업이익 ■ 당기순이익

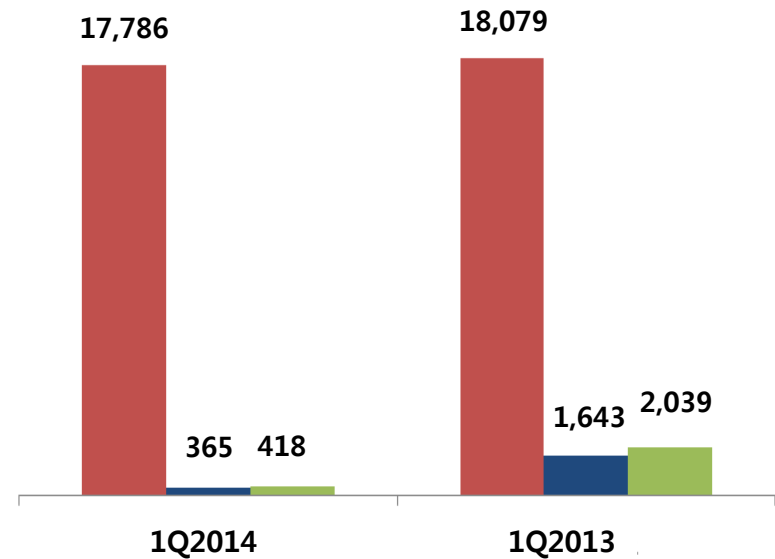
(단위 : 백만원)



## 실적 추이(연결)

■ 영업수익 ■ 영업이익 ■ 당기순이익

(단위 : 백만원)



# 2014년 1분기 실적분석(별도)

고객에게 사랑 받는 세계적인 게임 콘텐츠 기업



(단위 : 백만원)

구 분	1Q14	4Q13	QoQ	1Q13	YoY
영업수익	11,540	11,212	2.9%	10,559	9.3%
매출	11,276	10,837	4.0%	10,395	8.5%
기타수익	264	374	-29.5%	163	61.5%
영업비용	9,590	11,349	-15.5%	10,430	-8.0%
영업이익(손실)	1,949	(137)	흑자전환	129	1,413.8%
법인세차감전순이익	2,262	(1,374)	흑자전환	9,603	-76.4%
법인세비용	230	194	18.1%	435	-47.2%
당기순이익(손실)	2,032	(1,569)	흑자전환	9,169	-77.8%

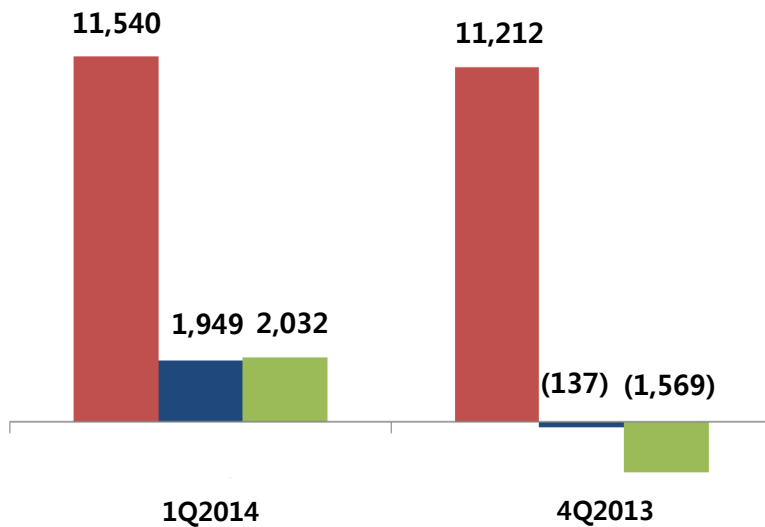
# 2014년 1기 실적분석(별도)

- ▶ 영업수익 : 별도기준 전분기대비 2.9% 증가, 별도기준 전년동기대비 9.3% 증가
- ▶ 영업이익 : 별도기준 전분기대비 흑자전환, 별도기준 전년동기대비 1,413.8% 증가
- ▶ 당기순이익 : 별도기준 전분기대비 흑자전환, 별도기준 전년동기대비 77.8% 감소

## 실적 추이(별도)

■ 영업수익 ■ 영업이익 ■ 당기순이익

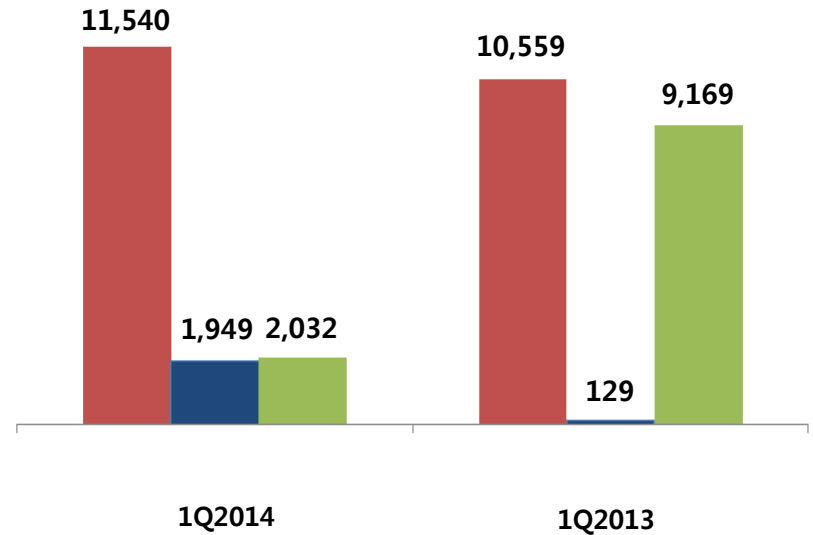
(단위 : 백만원)



## 실적 추이(별도)

■ 영업수익 ■ 영업이익 ■ 당기순이익

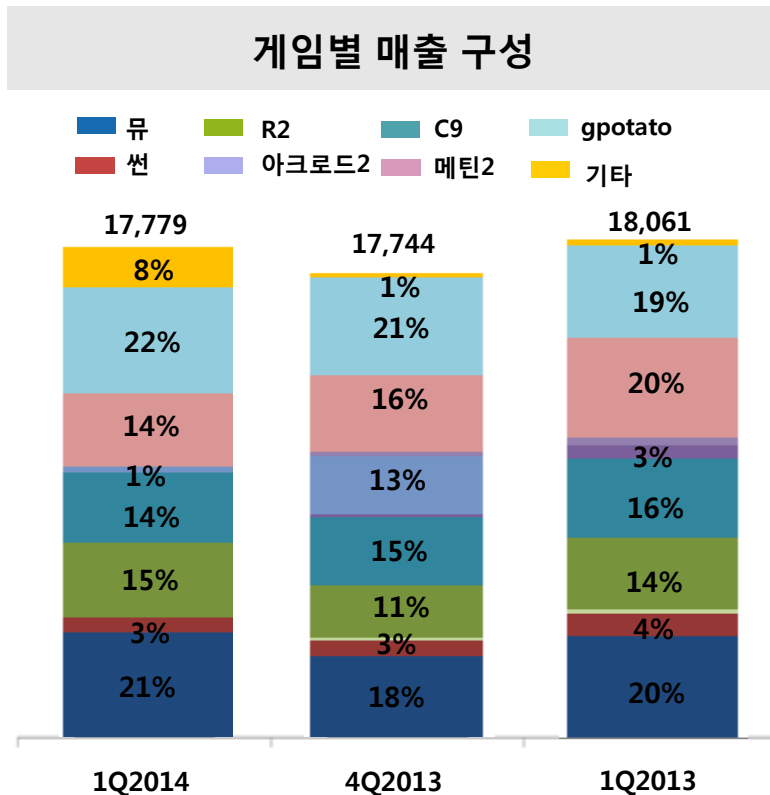
(단위 : 백만원)



# 제품별 매출구성(연결)

- ▶ 뮤 38억(전분기대비 20% 증가, 전년동기대비 3% 증가) , R2 27억(전분기대비 36% 증가, 전년동기대비 4% 증가)
- ▶ C9 25억(전분기대비 2% 감소, 전년동기대비 12% 감소) , 메틴2 25억(전분기대비 16% 감소, 전년동기대비 32% 감소)
- ▶ gpotato(온라인게임포탈) 39억(전분기대비 3% 증가, 전년동기대비 15% 증가)

(단위 : 백만원)



구분	1Q2014	4Q2013	1Q2013
<b>총 매출액</b>	<b>17,779</b>	<b>17,744</b>	<b>18,061</b>
뮤	3,822	3,174	3,698
썬	523	578	801
R2	2,686	1,979	2,571
C9	2,544	2,609	2,906
Archlord2	236	2,242	-
메틴1	164	141	229
메틴2	2,466	2,927	3,651
gPotato(*)	3,853	3,754	3,355
기타	1,462	124	182

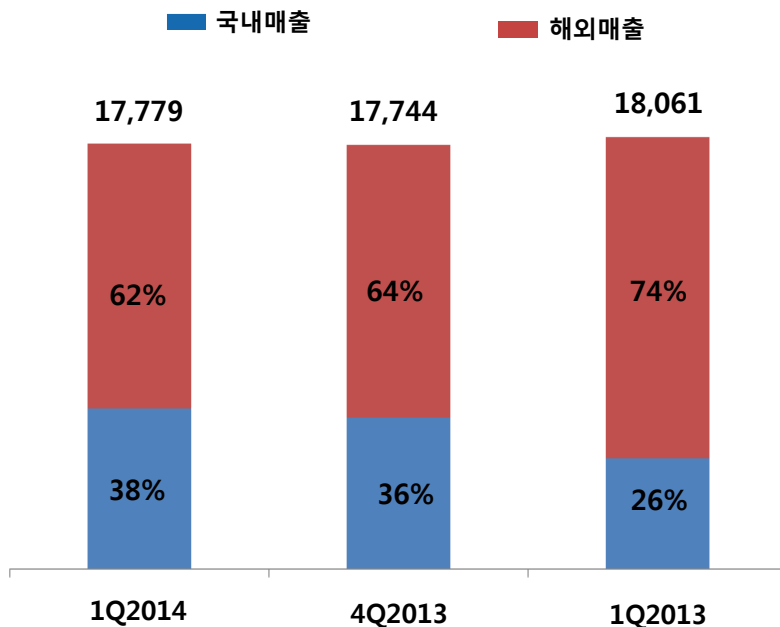
(\*) gpotato 은 자회사인 Webzen west 및 Webzen Dublin의 게임서비스플랫폼이며 대표게임으로는 Flyff, Rappalz 등이 있음.

# 지역별 매출구성(연결)

- ▶ 해외 매출 : 111억 - 전분기대비 3% 감소 , 전년동기대비 18% 감소
- ▶ 국내 매출 : 67억 - 전분기대비 6% 증가 , 전년동기대비 45% 증가
- ▶ 해외 매출 비중 전분기대비 2%p 감소 , 전년동기대비 12%p 감소

(단위 : 백만원)

## 지역별 매출 구성



구분	1Q2014	4Q2013	1Q2013
총 매출액	17,779	17,744	18,061
국내	6,727	6,339	4,638
해외	11,051	11,405	13,423



# 요약재무정보(연결)

고객에게 사랑 받는 세계적인 게임 콘텐츠 기업



(단위: 백만원)

구 분	2014.03.31	2013.12.31
유동자산	36,752	39,043
비유동자산	118,511	118,514
<b>자산총계</b>	<b>155,263</b>	<b>157,557</b>
유동부채	13,913	16,030
비유동부채	11,205	11,812
<b>부채총계</b>	<b>25,118</b>	<b>27,843</b>
자본금	17,655	17,655
자본잉여금	148,291	148,291
기타포괄손익누계액	1,093	1,107
기타자본구성요소	(40,775)	(40,884)
이익잉여금	3,878	3,535
비지배지분	3	9
<b>자본총계</b>	<b>130,146</b>	<b>129,714</b>

# 요약재무정보(연결)

고객에게 사랑 받는 세계적인 게임 콘텐츠 기업



(단위: 백만원)

구 분	1Q2014	4Q2013	1Q2013
영업수익	17,786	17,794	18,079
매출	17,779	17,744	18,061
기타수익	7	50	18
영업비용	17,421	18,362	16,436
영업이익	365	(567)	1,643
법인세비용차감전순이익	864	(546)	3,001
법인세비용	446	593	962
당기순이익	418	(1,138)	2,039
기타포괄손익	(96)	(495)	(796)
총포괄손익	322	(1,633)	1,243
지배기업지분	328	(1,631)	1,247
비지배기업지분	(6)	(2)	(4)

# 요약재무정보(별도)

(단위: 백만원)

구 분	2014.03.31	2013.12.31
유동자산	17,326	21,876
비유동자산	142,946	138,308
<b>자산총계</b>	<b>160,272</b>	<b>160,184</b>
유동부채	9,668	10,813
비유동부채	6,591	7,922
<b>부채총계</b>	<b>16,259</b>	<b>18,734</b>
자본금	17,655	17,655
자본잉여금	148,291	148,291
기타포괄손익누계액	5	(10)
기타자본구성요소	(40,775)	(40,884)
이익잉여금	18,836	16,397
<b>자본총계</b>	<b>144,013</b>	<b>141,450</b>

# 요약재무정보(별도)

(단위: 백만원)

구 분	1Q2014	4Q2013	1Q2013
영업수익	11,540	11,212	10,559
매출	11,276	10,837	10,395
기타수익	264	374	163
영업비용	9,590	11,349	10,430
<b>영업이익(손실)</b>	<b>1,949</b>	<b>(137)</b>	<b>129</b>
법인세비용차감전순이익(손실)	2,262	(1,374)	9,603
법인세비용	230	194	435
<b>당기순이익(손실)</b>	<b>2,032</b>	<b>(1,569)</b>	<b>9,169</b>
기타포괄손익	422	(461)	10
<b>총포괄손익</b>	<b>2,454</b>	<b>(2,030)</b>	<b>9,179</b>

**감사합니다**