

2025년도 연간 및 4분기 실적 보고서

2026.02.11.

(주)웹젠

본 자료는 한국채택국제회계기준에 따라 작성된 영업실적입니다.

본 자료는 (주)웹젠에 대한 투자자의 이해를 증진시키고

투자판단에 참고가 되는 정보를 제공할 목적으로 작성된 것으로

당사는 본 자료에 서술된 재무실적 및 영업성과의 정확성과 완전함을 보장하지 않으며

자료 작성일 현재의 사실을 기술한 내용에 대해

향후 업데이트 관련 책임을 지지 않으므로 이 점 유의하여 주시기 바랍니다.

2025년 12월 말 현재 당사의 연결대상회사는 총 19개 사로 아래와 같습니다.

(주)웹젠

1. (주)웹젠온네트
2. OnNet Europe GmbH.
3. Webzen Taiwan Inc.
4. Webzen West Inc.
5. Webzen Dublin Ltd.
6. Webzen Japan Inc.
7. (주)웹젠레드스타
8. (주)웹젠메가스톤
9. (주)웹젠레드코어
10. (주)웹젠큐브
11. (주)웹젠애플트리
12. (주)웹젠캠프
13. (주)웹젠노바
14. (주)웹젠넥스트
15. (주)웹젠스타
16. (주)웹젠레드앤
17. RisingStar Inc.
18. (주)웹젠크레빅스
19. (주)웹젠케이

2025년도 연간 실적 (FY2025)

연간 실적요약(연결)

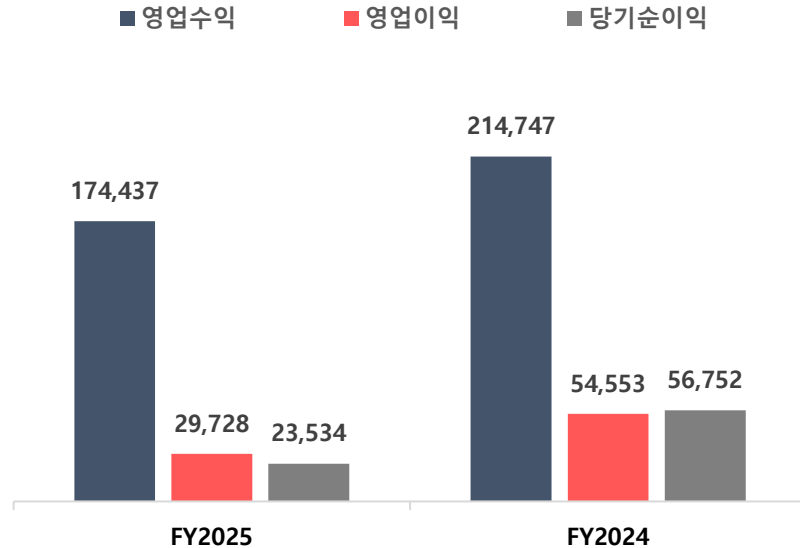
(단위 : 백만원)

구 분	FY2025	FY2024	YoY	%
영업수익	174,437	214,747	(40,310)	-19%
매출	174,234	214,345	(40,111)	-19%
기타수익	203	402	(199)	-50%
영업비용	144,709	160,194	(15,485)	-10%
영업이익	29,728	54,553	(24,825)	-46%
법인세비용차감전순이익	35,013	71,428	(36,415)	-51%
법인세비용	11,478	14,676	(3,197)	-22%
당기순이익	23,534	56,752	(33,218)	-59%
기타포괄손익	990	(39)	1,028	-
총포괄손익	24,524	56,713	(32,189)	-57%

연간 실적분석(연결)

영업수익	1,744억 원	(전년동기 대비 19% 감소)
영업이익	297억 원	(전년동기 대비 46% 감소)
당기순이익	235억 원	(전년동기 대비 59% 감소)

실적 요약



(단위 : 백만원)

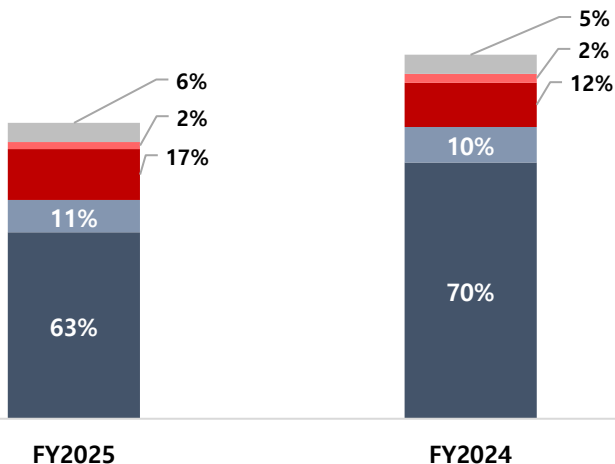
구분	FY2025	FY2024
영업수익	174,437	214,747
영업이익	29,728	54,553
당기순이익	23,534	56,752

제품별 매출 분석(연결)

뮤	1,098억 원	(전년동기 대비 27% 감소)
R2	190억 원	(전년동기 대비 9% 감소)
메틴2	300억 원	(전년동기 대비 15% 증가)
샷온라인	42억 원	(전년동기 대비 19% 감소)

매출 구성

■ 뮤 ■ R2 ■ 메틴2 ■ 샷온라인 ■ 기타



(단위 : 백만원)

구 분	FY2025	FY2024
총 매출액	174,234	214,345
뮤	109,777	150,882
R2	19,035	20,996
메틴2	29,993	26,057
샷온라인	4,231	5,244
기타	11,199	11,166

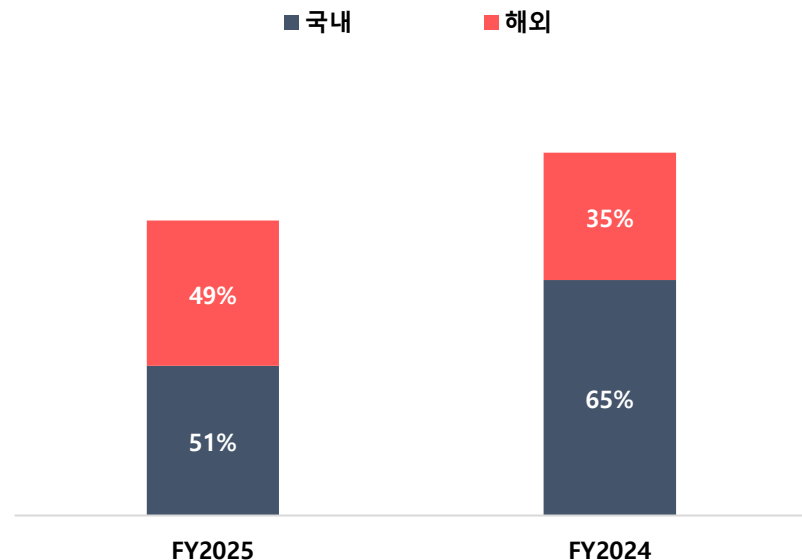
(*) 위 매출액은 해당 게임의 매출 및 관련 IP 활용 수익까지 포함된 금액.

국내 매출 884억 원 (전년동기 대비 36% 감소)

해외 매출 858억 원 (전년동기 대비 14% 증가)

해외 매출 비중 전년동기 대비 14%p 증가

매출 구성



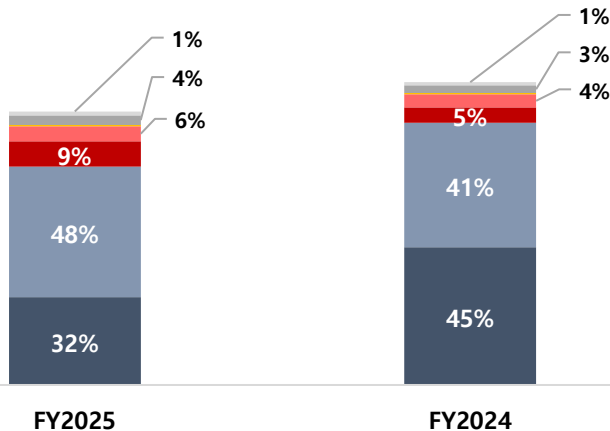
(단위 : 백만원)

구분	FY2025	FY2024
총 매출액	174,234	214,345
국내	88,436	139,150
해외	85,797	75,195

영업비용	1,447억 원	(전년동기 대비 10% 감소)
- 지급수수료	464억 원	(전년동기 대비 36% 감소)
- 인건비	691억 원	(전년동기 대비 5% 증가)
- 광고선전비	134억 원	(전년동기 대비 66% 증가)

비용 구성

■ 지급수수료 ■ 인건비 ■ 광고선전비 ■ 상각비 ■ 통신비 ■ 세금과공과 ■ 기타



(단위 : 백만원)

구 분	FY2025	FY2024
영업비용	144,709	160,194
지급수수료	46,382	72,795
인건비	69,089	65,991
광고선전비	13,440	8,109
상각비	8,010	6,894
통신비	683	659
세금과공과	5,089	4,048
기타	2,016	1,697

2025년도 4분기 실적 (4Q25)

분기 실적요약(연결)

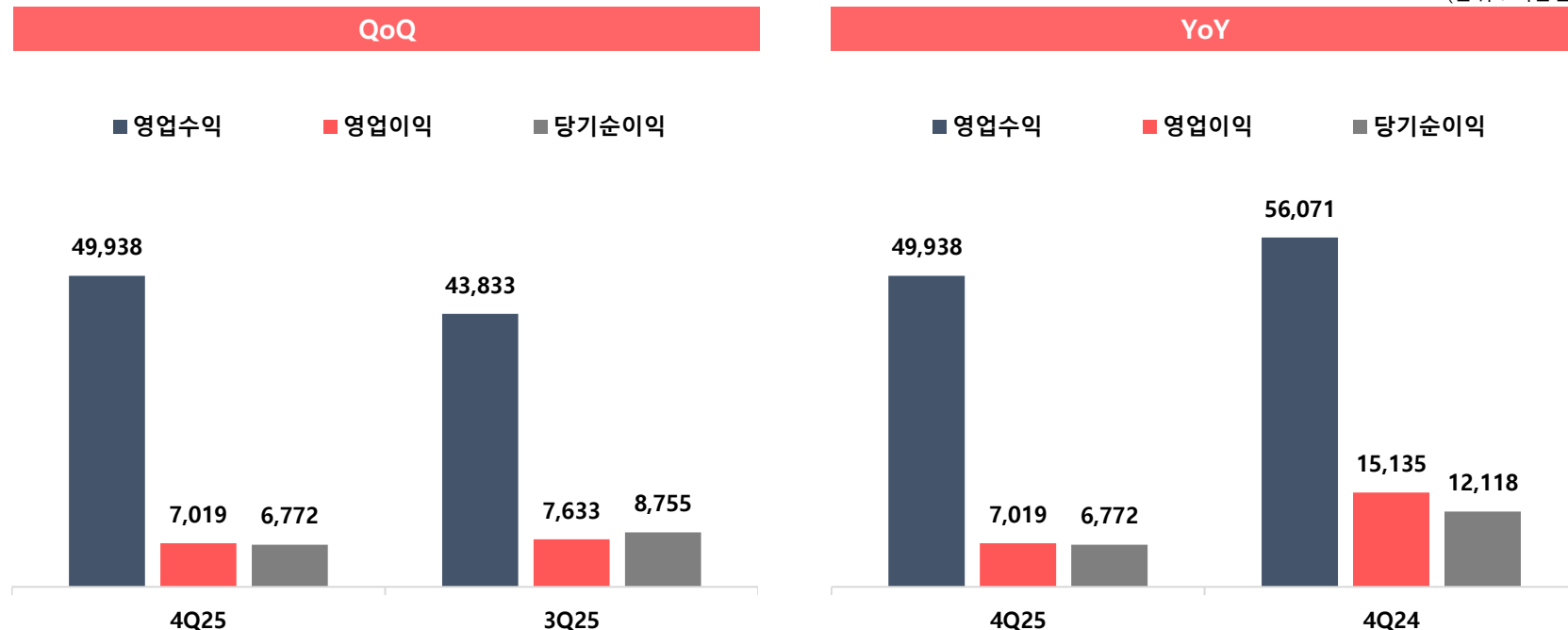
(단위 : 백만원)

구 분	4Q25	3Q25	QoQ	4Q24	YoY
영업수익	49,938	43,833	14%	56,071	-11%
매출액	49,912	43,804	14%	55,984	-11%
기타수익	27	29	-8%	87	-69%
영업비용	42,919	36,201	19%	40,935	5%
영업이익	7,019	7,633	-8%	15,135	-54%
법인세비용차감전순이익	13,425	11,058	21%	15,111	-11%
법인세비용	6,652	2,303	189%	2,993	122%
당기순이익	6,772	8,755	-23%	12,118	-44%
기타포괄손익	242	652	-63%	(403)	-
총포괄손익	7,015	9,407	-25%	11,715	-40%

분기 실적분석(연결)

영업수익	499억 원	(전분기 대비 14% 증가,	전년동기 대비 11% 감소)
영업이익	70억 원	(전분기 대비 8% 감소,	전년동기 대비 54% 감소)
당기순이익	68억 원	(전분기 대비 23% 감소,	전년동기 대비 44% 감소)

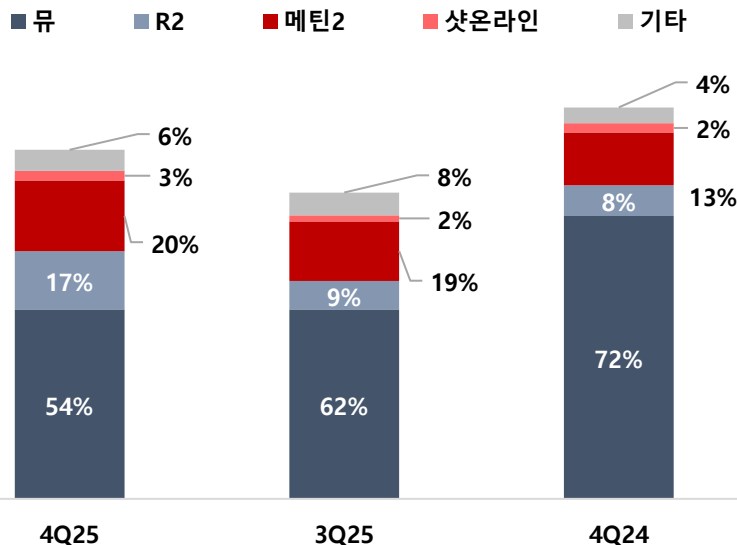
(단위 : 백만원)



제품별 매출 분석(연결)

뮤	271억 원	(전분기 대비 0.05% 증가, 전년동기 대비 33% 감소)
R2	83억 원	(전분기 대비 104% 증가, 전년동기 대비 90% 증가)
메틴2	101억 원	(전분기 대비 18% 증가, 전년동기 대비 34% 증가)
샷온라인	14억 원	(전분기 대비 70% 증가, 전년동기 대비 4% 증가)

매출 구성



(단위 : 백만원)

구 분	4Q25	3Q25	4Q24
총 매출액	49,912	43,804	55,984
뮤(*)	27,104	27,092	40,454
R2(*)	8,327	4,078	4,387
메틴2	10,077	8,523	7,529
샷온라인	1,401	826	1,341
기타	3,003	3,286	2,273

(*) 위 매출액은 해당 게임의 매출 및 관련 IP 활용 수익까지 포함된 금액.

지역별 매출 분석(연결)

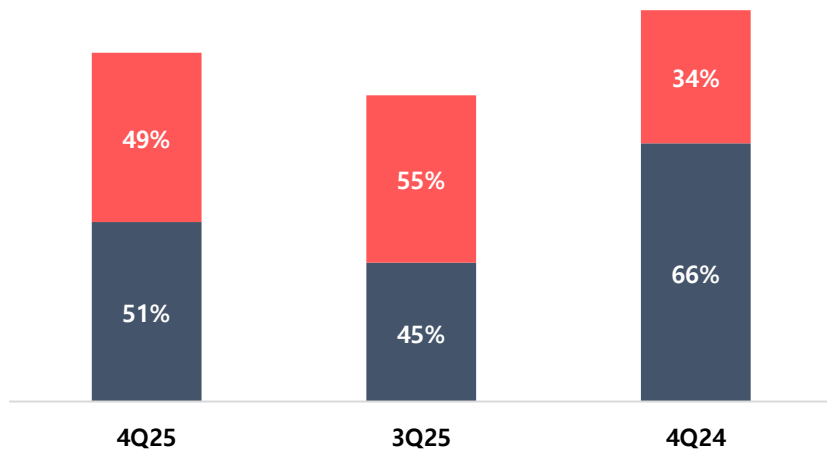
국내 매출 257억 원 (전분기 대비 29% 증가, 전년동기 대비 30% 감소)

해외 매출 242억 원 (전분기 대비 1% 증가, 전년동기 대비 27% 증가)

국내 매출 비중 전분기 대비 6.1%p 증가, 전년동기 대비 14.5%p 감소

매출 구성

■ 국내 ■ 해외



(단위 : 백만원)

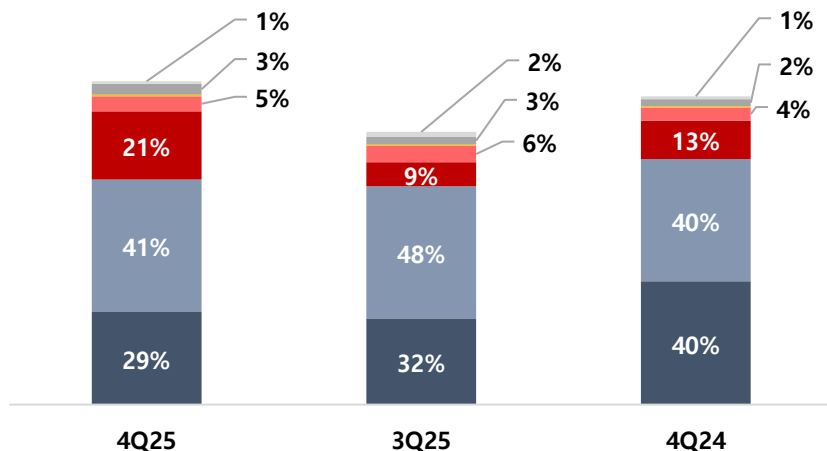
구분	4Q25	3Q25	4Q24
총 매출액	49,912	43,804	55,984
국내	25,692	19,874	36,925
해외	24,220	23,930	19,059

영업비용	429억 원	(전분기 대비 19% 증가, 전년동기 대비 5% 증가)
- 지급수수료	123억 원	(전분기 대비 8% 증가, 전년동기 대비 25% 감소)
- 인건비	176억 원	(전분기 대비 0.2% 증가, 전년동기 대비 8% 증가)
- 광고선전비	91억 원	(전분기 대비 182% 증가, 전년동기 대비 77% 증가)

비용 구성

■ 지급수수료 ■ 인건비 ■ 광고선전비 ■ 상각비 ■ 통신비 ■ 세금과공과 ■ 기타

(단위 : 백만원)



구분	4Q25	3Q25	4Q24
영업비용	42,919	36,201	40,935
지급수수료	12,310	11,437	16,367
인건비	17,574	17,533	16,221
광고선전비	9,054	3,209	5,118
상각비	2,002	2,163	1,733
통신비	198	151	158
세금과공과	1,453	1,063	936
기타	326	644	402

(단위 : 백만원)

BS	2025.12.31	2024.12.31
유동자산	329,842	482,311
비유동자산	438,240	268,612
자산총계	768,082	750,923
유동부채	71,188	68,602
비유동부채	12,999	9,686
부채총계	84,188	78,288
자본금	17,655	17,655
자본잉여금	51,276	149,800
기타포괄손익누계액	2,468	1,828
기타자본구성요소	(69,240)	(69,795)
이익잉여금	681,457	571,048
비지배지분	278	2,099
자본총계	683,894	672,635
부채와 자본총계	768,082	750,923

요약재무정보(연결)

(단위 : 백만원)

IS	FY2025	FY2024
영업수익	174,437	214,747
게임매출	174,234	214,345
기타수익	203	402
영업비용	144,709	160,194
영업이익	29,728	54,553
법인세비용차감전순이익	35,013	71,428
법인세비용	11,478	14,676
당기순이익	23,534	56,752
기타포괄손익	990	(39)
총포괄손익	24,524	56,713
지배기업지분	25,016	56,896
비지배기업지분	(492)	(183)

요약재무정보(연결)

(단위 : 백만원)

IS	4Q25	3Q25	4Q24
영업수익	49,938	43,833	56,071
게임매출	49,912	43,804	55,984
기타수익	27	29	87
영업비용	42,919	36,201	40,935
영업이익	7,019	7,633	15,135
법인세비용차감전순이익	13,425	11,058	15,111
법인세비용	6,652	2,303	2,993
당기순이익	6,772	8,755	12,118
기타포괄손익	242	652	(403)
총포괄손익	7,015	9,407	11,715
지배기업지분	7,223	9,514	11,777
비지배기업지분	(209)	(107)	(61)

감 사 합 니 다