



# 2011년도 실적보고서

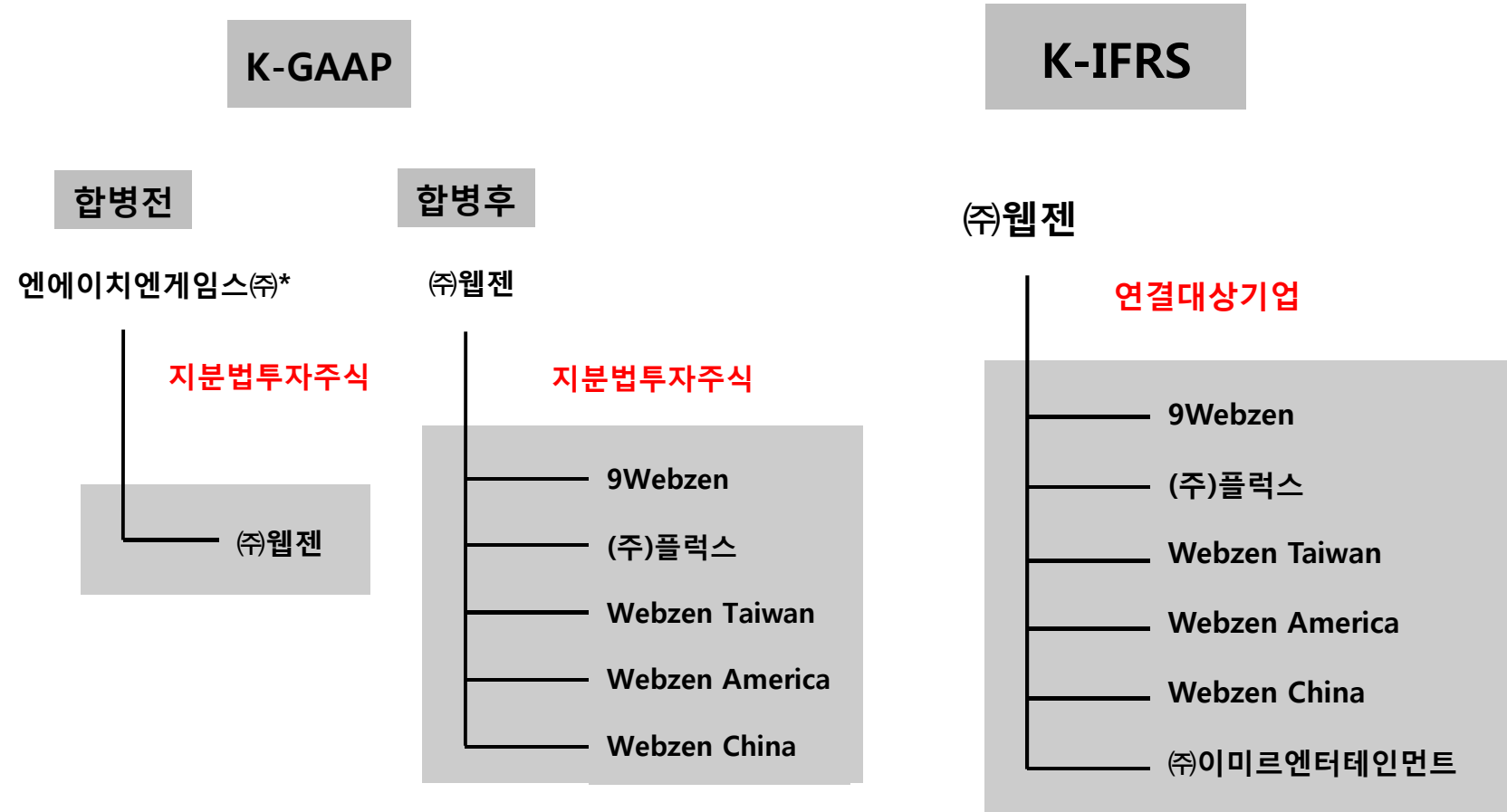


2012.02.17

웹젠

# 연결 대상기업

고객에게 사랑 받는 세계적인 게임 콘텐츠 기업



\* 당사는 2010년 7월 7일 자로 엔에이치엔게임스를 흡수합병하였으며 동 합병은 역합병에 해당되어 합병전 실체가 엔에이치엔게임스로 회계처리 되었습니다.

\* (주)이미르엔터테인먼트는 2011년 2월 16일 부로 당사의 연결대상회사로 추가되었습니다.

# 실적요약(연결)

고객에게 사랑 받는 세계적인 게임 콘텐츠 기업



(단위 : 백만원)

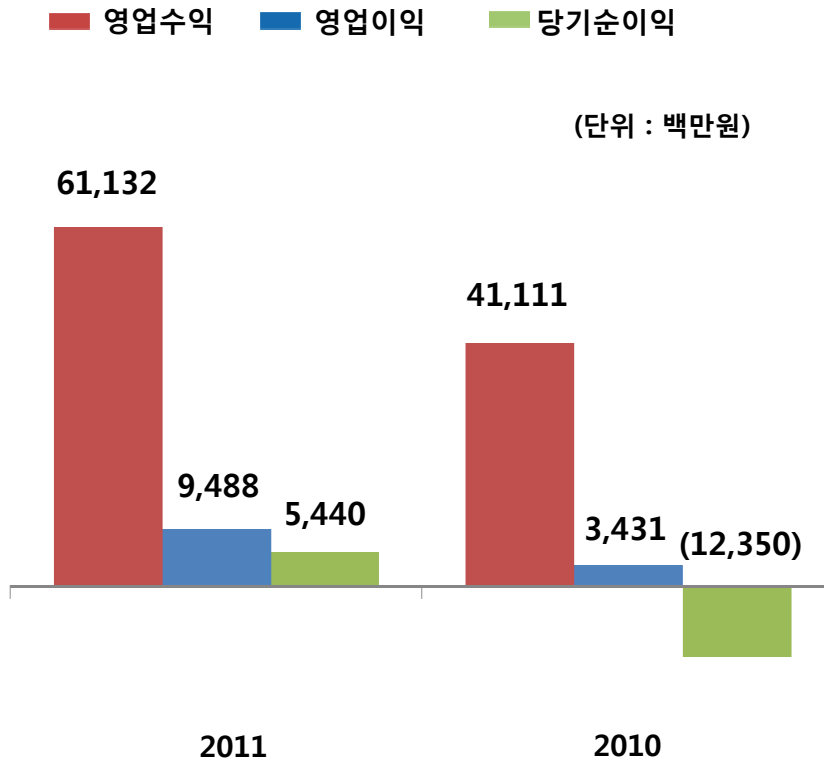
구 분	2011	2010
영업수익	61,132	41,111
매출	59,199	39,968
기타수익	1,932	1,143
영업이익	9,488	3,431
금융손익	(127)	2,103
관계기업투자손익	-	(14,081)
법인세비용차감전순이익	9,361	(8,548)
법인세비용	3,920	3,802
당기순이익(손실)	5,440	(12,350)

# 실적 요약 (연결)

고객에게 사랑 받는 세계적인 게임 콘텐츠 기업



## 실적 추이



▷ 매출액 : 611억

- 전년대비 200억(49%) 증가

▷ 영업이익 : 95억

- 전년대비 61억(177%) 증가

▷ 당기순이익 : 54억

- 전년대비 흑자전환

# 실적요약(별도)

고객에게 사랑 받는 세계적인 게임 콘텐츠 기업



(단위 : 백만원)

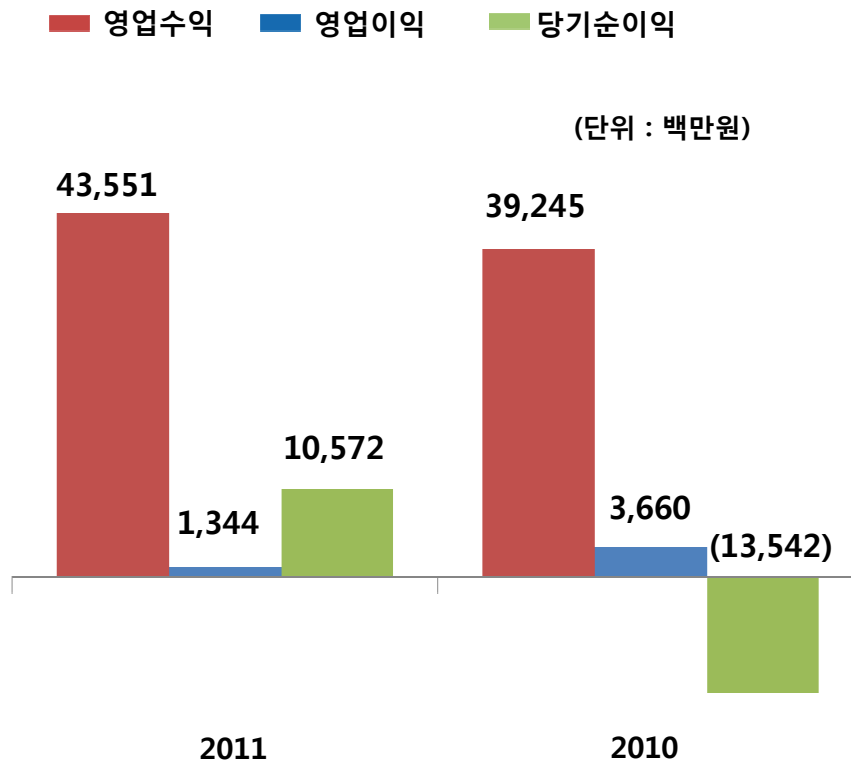
구 분	2011	2010
영업수익	43,551	39,245
매출	42,043	38,144
기타수익	1,509	1,100
영업이익	1,344	3,660
금융손익	20,535	2,101
관계기업투자손익	(9,333)	(15,503)
법인세비용차감전순이익	12,546	(9,742)
법인세비용	1,975	3,800
당기순이익(손실)	10,572	(13,542)

# 실적 요약 (별도)

고객에게 사랑 받는 세계적인 게임 콘텐츠 기업



## 실적 추이



- ▷ 매출액 : 436억
  - 전년대비 43억(11%) 증가
- ▷ 영업이익 : 13억
  - 전년대비 23억(64%) 감소
- ▷ 당기순이익 : 106억
  - 전년대비 흑자전환

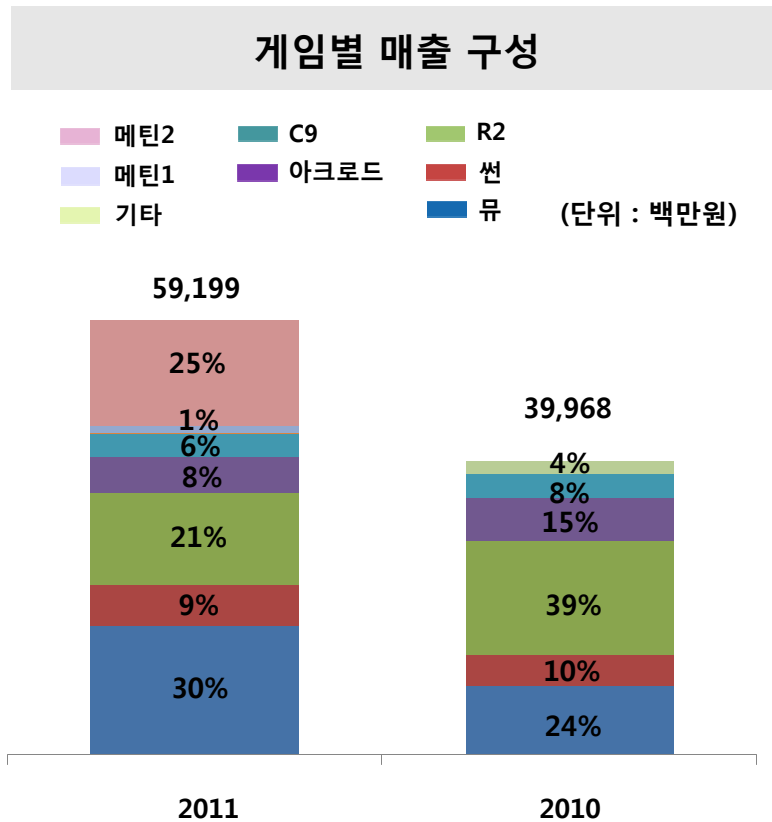
# 게임별 매출구성(연결)

고객에게 사랑 받는 세계적인 게임 콘텐츠 기업



- ▶ 뮤 매출 : 177억 - 전년대비 87% 증가, 썬 매출 : 56억 - 전년대비 37% 증가  
(회계 상 합병 기일 이전의 구 웹젠 실적 제외에 따른 전년 실적 일시적 감소)
- ▶ R2 매출 : 124억 - 전년대비 21% 감소, 아크로드 매출 : 49억 - 전년대비 17% 감소
- ▶ C9 매출 : 33억 - 전년대비 1% 증가

(단위 : 백만원)

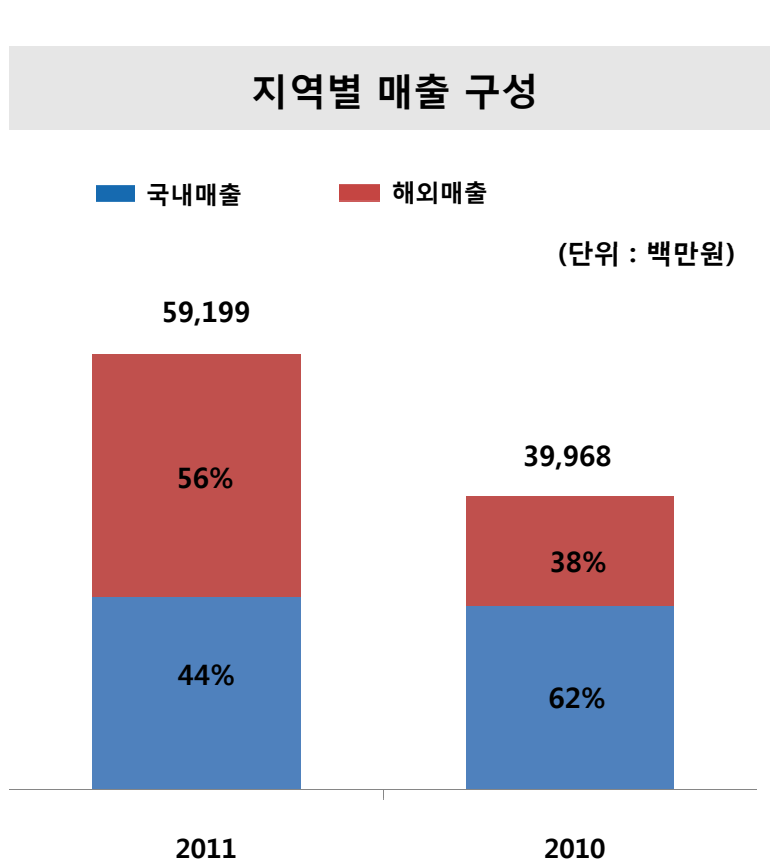


구분	2011	2010
총 매출액	59,199	39,968
뮤	17,567	9,503
썬	5,619	3,974
R2	12,355	15,614
아크로드	4,934	5,951
C9	3,278	3,246
BATTERY	130	48
메틴1	707	-
메틴2	14,610	-
기타	-	1,632

# 지역별 매출구성(연결)



- ▶ 국내 매출 : 262억 - 전년대비 5% 증가 , 매출 비중 18%P 감소
- ▶ 해외 매출 : 330억 - 전년대비 120% 증가 , 매출 비중 18%P 증가



(단위 : 백만원)

구 분	2011	2010
총 매출액	59,199	39,968
국내매출	26,221	24,965
해외매출	32,978	15,003



# 요약재무정보(연결)

고객에게 사랑 받는 세계적인 게임 콘텐츠 기업



(단위: 백만원)

구 분	2011.12.31	2010.12.31
유동자산	56,984	79,119
비유동자산	99,144	45,559
<b>자산총계</b>	<b>156,128</b>	<b>124,678</b>
유동부채	27,506	24,209
비유동부채	22,612	14,089
<b>부채총계</b>	<b>50,118</b>	<b>38,298</b>
자본금	16,552	16,552
자본잉여금	132,964	131,556
기타포괄손익누계액	632	180
기타자본구성요소	(44,763)	(56,907)
이익잉여금	703	(5,065)
비지배지분	(106)	65
<b>자본총계</b>	<b>106,010</b>	<b>86,380</b>

# 요약재무정보(연결)

고객에게 사랑 받는 세계적인 게임 콘텐츠 기업



(단위: 백만원)

구 분	2011	2010
영업수익	61,132	41,111
매출	59,199	39,968
기타수익	1,932	1,143
영업비용	51,644	37,680
영업이익(손실)	9,488	3,431
금융손익	(127)	2,103
관계기업투자손익	-	(14,081)
법인세비용차감전순이익(손실)	9,361	(8,548)
법인세비용	3,920	3,802
당기순이익(손실)	5,440	(12,350)
기타포괄손익	636	(1,418)
총포괄손익	6,077	(13,767)
지배기업지분	6,248	(13,765)
비지배기업지분	(171)	(2)

# 요약재무정보(별도)

고객에게 사랑 받는 세계적인 게임 콘텐츠 기업



(단위: 백만원)

구 분	2011.12.31	2010.12.31
유동자산	43,105	76,666
비유동자산	109,016	45,359
<b>자산총계</b>	<b>152,121</b>	<b>122,026</b>
유동부채	22,304	8,123
비유동부채	19,009	27,515
<b>부채총계</b>	<b>41,313</b>	<b>35,637</b>
자본금	16,552	16,552
자본잉여금	132,964	131,556
기타포괄손익누계액	110	3
기타자본구성요소	(44,763)	(56,907)
이익잉여금	5,945	(4,816)
<b>자본총계</b>	<b>110,808</b>	<b>86,388</b>

# 요약재무정보(별도)

고객에게 사랑 받는 세계적인 게임 콘텐츠 기업



(단위: 백만원)

구 분	2011	2010
영업수익	43,551	39,245
매출	42,043	38,144
기타수익	1,509	1,100
영업비용	42,207	35,585
영업이익(손실)	1,344	3,660
금융손익	20,535	2,101
관계기업투자손익	(9,333)	(15,503)
법인세비용차감전순이익(손실)	12,546	(9,742)
법인세비용	1,975	3,800
당기순이익(손실)	10,572	(13,542)
기타포괄손익	296	392
총포괄손익	10,867	(13,150)



**감사합니다**