

2022년도 3분기 실적 보고서

2022.11.04

(주)웹젠

본 자료는 한국채택국제회계기준에 따라 작성된 영업실적입니다.

본 자료는 (주)웹젠에 대한 투자자의 이해를 증진시키고

투자판단에 참고가 되는 정보를 제공할 목적으로 작성된 것으로

당사는 본 자료에 서술된 재무실적 및 영업성과의 정확성과 완전함을 보장하지 않으며

자료 작성일 현재의 사실을 기술한 내용에 대해

향후 업데이트 관련 책임을 지지 않으므로 이 점 유의하여 주시기 바랍니다.

2022년 9월 말 현재 당사의 연결대상회사는 총 16개 사로 아래와 같습니다.

(주)웹젠

- (주)웹젠온네트
OnNet Europe GmbH.
Webzen Taiwan Inc.
Webzen America Inc.
Webzen West Inc.
Webzen Dublin Ltd.
Webzen Japan Inc.
- (주)웹젠블루락
- (주)웹젠블랙엔진
- (주)웹젠레드코어
- (주)웹젠큐브
- (주)웹젠드림
- (주)웹젠캠프
- (주)웹젠노바
- (주)웹젠비트
- (주)웹젠넥스트

2022년 3분기 실적요약(연결)

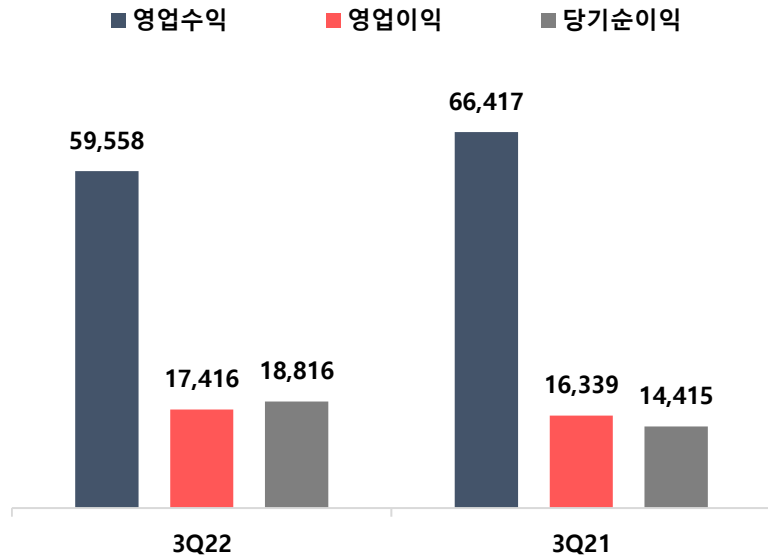
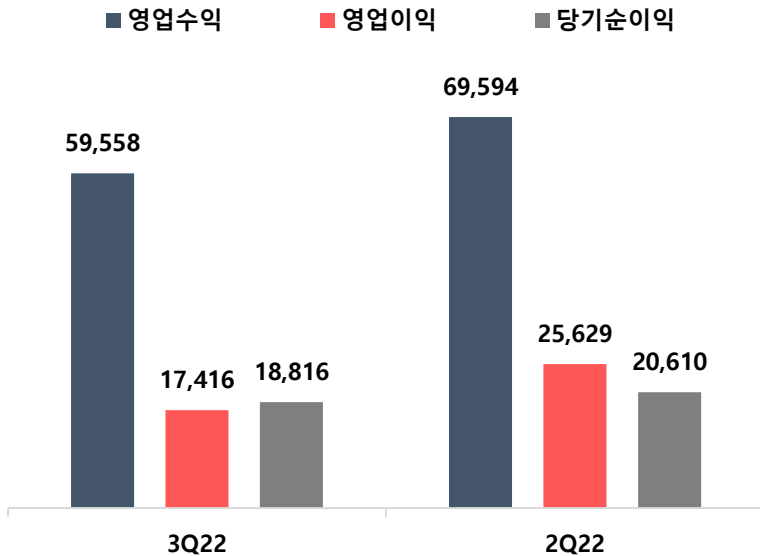
(단위 : 백만원)

구 분	3Q22	2Q22	QoQ	3Q21	YoY
영업수익	59,558	69,594	-14%	66,417	-10%
매출액	59,527	69,536	-14%	66,371	-10%
기타수익	31	58	-46%	46	-31%
영업비용	42,142	43,965	-4%	50,077	-16%
영업이익	17,416	25,629	-32%	16,339	7%
법인세비용차감전순이익	27,393	30,195	-9%	20,696	32%
법인세비용	8,577	9,585	-11%	6,281	37%
당기순이익	18,816	20,610	-9%	14,415	31%
기타포괄손익	585	307	91%	406	44%
총포괄손익	19,401	20,917	-7%	14,820	31%

2022년 3분기 실적분석(연결)

- 영업수익 596 억 원 (전분기 대비 14% 감소, 전년동기 대비 10% 감소)
- 영업이익 174 억 원 (전분기 대비 32% 감소, 전년동기 대비 7% 증가)
- 당기순이익 188 억 원 (전분기 대비 9% 감소, 전년동기 대비 31% 증가)

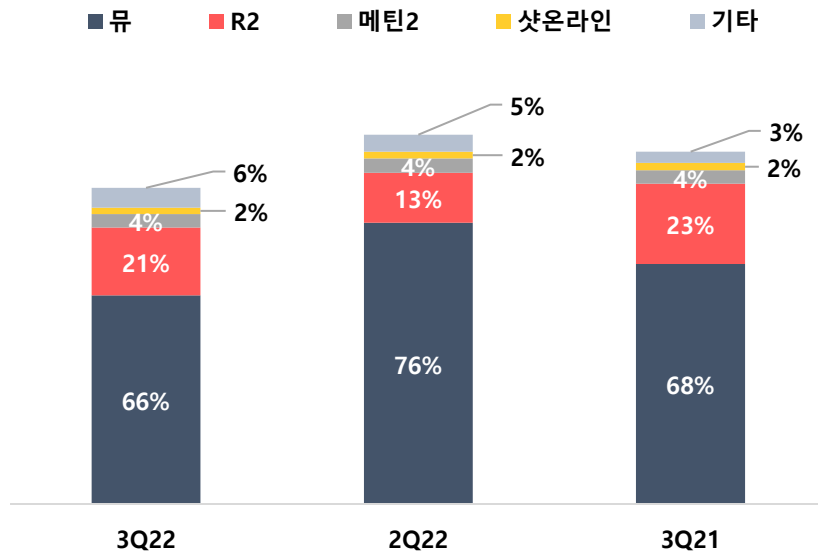
(단위 : 백만원)



제품별 매출 분석(연결)

- **뮤** 393 억 원 (전분기 대비 26% 감소, 전년동기 대비 13% 감소)
- **R2** 128 억 원 (전분기 대비 36% 증가, 전년동기 대비 15% 감소)
- **메틴2** 25 억 원 (전분기 대비 7% 감소, 전년동기 대비 2% 감소)
- **샷온라인** 12 억 원 (전분기 대비 8% 감소, 전년동기 대비 10% 감소)

매출 구성(연결)

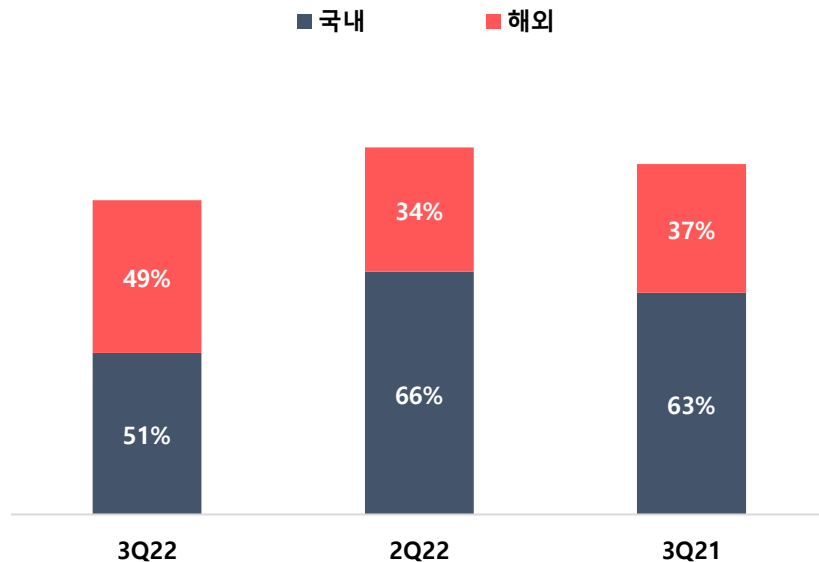


구분	3Q22	2Q22	3Q21
총 매출액	59,527	69,536	66,371
뮤(*)	39,279	52,966	45,211
R2(*)	12,775	9,371	15,088
메틴2	2,516	2,714	2,561
샷온라인	1,216	1,317	1,355
기타	3,741	3,169	2,156

(*) '뮤' 및 'R2'는 해당 IP 활용 게임의 매출액을 포함.

- 국내 매출 306억 원 (전분기 대비 33% 감소, 전년동기 대비 27% 감소)
- 해외 매출 289억 원 (전분기 대비 23% 증가, 전년동기 대비 19% 증가)
- 해외 매출 비중 전분기 대비 15%p 증가, 전년동기 대비 12%p 증가

매출 구성(연결)



(단위 : 백만원)

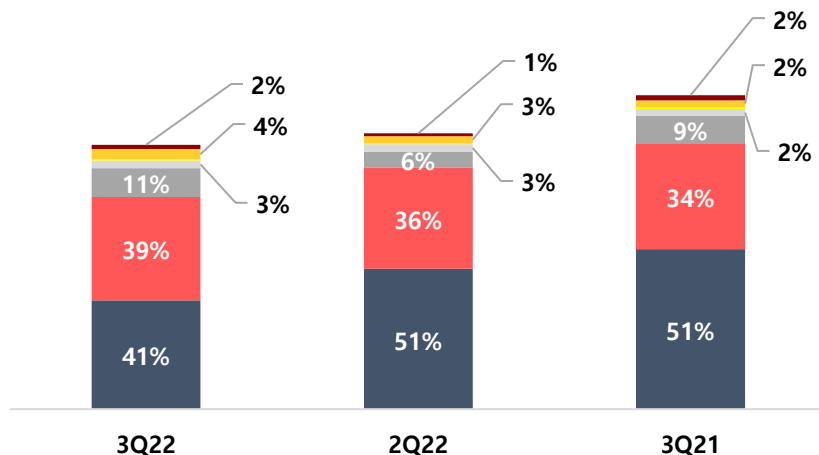
구분	3Q22	2Q22	3Q21
총 매출액	59,527	69,536	66,371
국내	30,644	46,028	42,002
해외	28,883	23,509	24,369

- 총 영업비용 421억 원 (전분기 대비 4% 감소, 전년동기 대비 16% 감소)
 - 지급수수료 174억 원 (전분기 대비 23% 감소, 전년동기 대비 32% 감소)
 - 인건비 165억 원 (전분기 대비 3% 증가, 전년동기 대비 2% 감소)
 - 광고선전비 46억 원 (전분기 대비 78% 증가, 전년동기 대비 6% 증가)

비용 구성(연결)

(단위 : 백만원)

■ 지급수수료 ■ 인건비 ■ 광고선전비 ■ 상각비 ■ 통신비 ■ 세금과공과 ■ 기타



구분	3Q22	2Q22	3Q21
영업비용	42,142	43,965	50,077
지급수수료	17,355	22,426	25,543
인건비	16,501	16,038	16,855
광고선전비	4,591	2,580	4,337
상각비	1,185	1,189	1,139
회선비	210	143	304
세금과공과	1,646	1,147	1,073
기타	654	443	826

요약재무정보(연결)

(단위 : 백만원)

구 분	2022.09.30	2021.12.31
유동자산	373,691	355,239
비유동자산	268,381	260,026
자산총계	642,072	615,265
유동부채	69,190	96,733
비유동부채	15,049	12,620
부채총계	84,239	109,353
자본금	17,655	17,655
자본잉여금	149,814	149,925
기타포괄손익누계액	1,326	336
기타자본구성요소	(80,024)	(72,640)
이익잉여금	466,815	408,776
비지배지분	2,247	1,859
자본총계	557,833	505,911
부채와 자본총계	642,072	615,265

요약재무정보(연결)

(단위 : 백만원)

구 분	3Q22	2Q22	3Q21
영업수익	59,558	69,594	66,417
게임매출	59,527	69,536	66,371
기타수익	31	58	46
영업비용	42,142	43,965	50,077
영업이익	17,416	25,629	16,339
법인세비용차감전순이익	27,393	30,195	20,696
법인세비용	8,577	9,585	6,281
당기순이익	18,816	20,610	14,415
기타포괄손익	585	307	406
총포괄손익	19,401	20,917	14,820
지배기업지분	19,382	20,918	14,865
비지배기업지분	19	(1)	(45)

감 사 합 니 다