

# 2022년도 연간 실적 보고서

2023.02.16

(주)웹젠

본 자료는 한국채택국제회계기준에 따라 작성된 영업실적입니다.

본 자료는 (주)웹젠에 대한 투자자의 이해를 증진시키고

투자판단에 참고가 되는 정보를 제공할 목적으로 작성된 것으로

당사는 본 자료에 서술된 재무실적 및 영업성과의 정확성과 완전함을 보장하지 않으며

자료 작성일 현재의 사실을 기술한 내용에 대해

향후 업데이트 관련 책임을 지지 않으므로 이 점 유의하여 주시기 바랍니다.

2022년 12월 말 현재 당사의 연결대상회사는 총 16개 사로 아래와 같습니다.

(주)웹젠

- (주)웹젠온네트  
OnNet Europe GmbH.  
Webzen Taiwan Inc.  
Webzen West Inc. (주1)  
Webzen Dublin Ltd.  
Webzen Japan Inc.
- (주)웹젠블루락
- (주)웹젠블랙엔진
- (주)웹젠레드코어
- (주)웹젠큐브
- (주)웹젠드림
- (주)웹젠캠프
- (주)웹젠노바
- (주)웹젠비트
- (주)웹젠넥스트
- (주)웹젠스타 (주2)

(주1) 당기 중, Webzen America는 Webzen West 에 흡수합병 되었습니다.

(주2) 당기 중, 신규 설립되었습니다.

# 2022년 연간 실적요약 (연결)

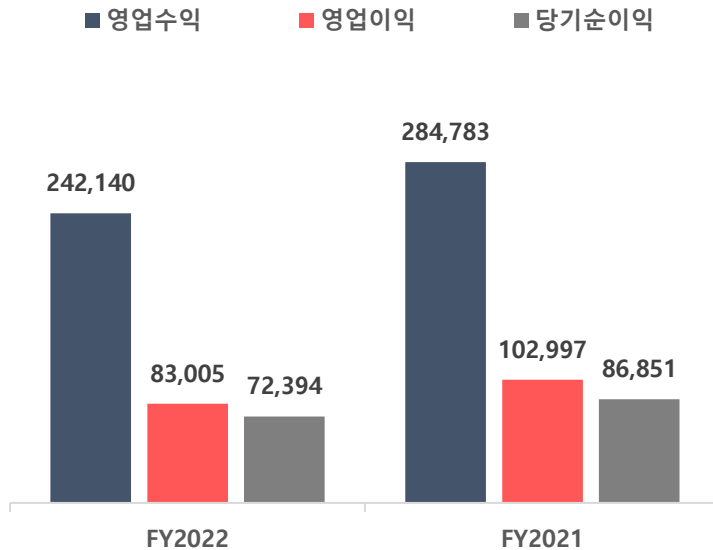
(단위 : 백만원)

구 분	FY2022	FY2021	YoY	%
영업수익	242,140	284,783	(42,642)	-15%
매출	241,979	284,522	(42,542)	-15%
기타수익	161	261	(100)	-38%
영업비용	159,135	181,785	(22,650)	-12%
영업이익	83,005	102,997	(19,992)	-19%
법인세비용차감전순이익	105,314	121,032	(15,719)	-13%
법인세비용	32,920	34,182	(1,262)	-4%
당기순이익	72,394	86,851	(14,457)	-17%
기타포괄손익	2,262	(514)	2,776	-
총포괄손익	74,656	86,337	(11,681)	-14%

# 2022년 연간 실적분석 (연결)

- 영업수익 2,421억 원 (전년 대비 15% 감소)
- 영업이익 830억 원 (전년 대비 19% 감소)
- 당기순이익 724억 원 (전년 대비 17% 감소)

## 실적 요약



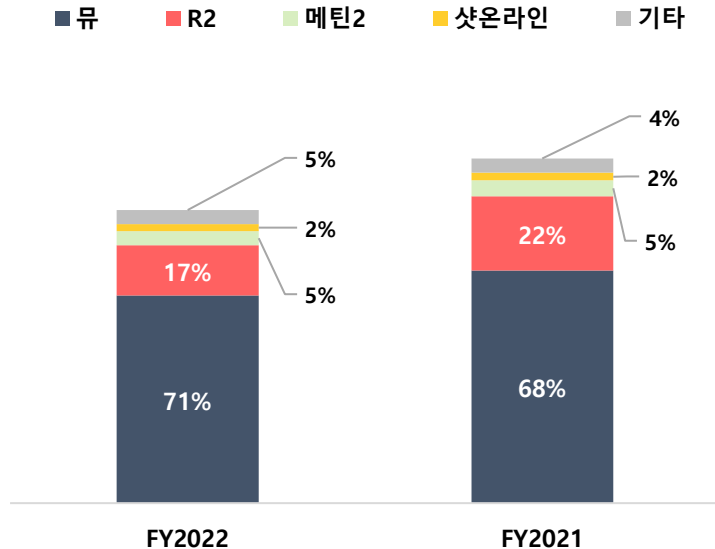
(단위 : 백만원)

구분	FY2022	FY2021
영업수익	242,140	284,783
영업이익	83,005	102,997
당기순이익	72,394	86,851

# 제품별 매출 분석 (연결)

- **뮤** 1,715억 원 (전년 대비 11% 감소)
- **R2** 415억 원 (전년 대비 32% 감소)
- **메틴2** 114억 원 (전년 대비 14% 감소)
- **샷온라인** 58억 원 (전년 대비 6% 감소)

## 매출 구성(연결)



(단위 : 백만원)

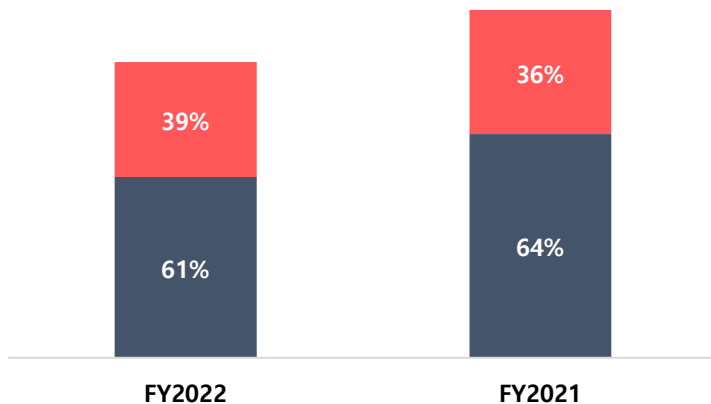
구 분	FY2022	FY2021
총 매출액	241,979	284,522
뮤(*)	171,498	192,102
R2(*)	41,500	61,251
메틴2	11,433	13,250
샷온라인	5,783	6,171
기타	11,765	11,748

(\*) '뮤' 및 'R2'는 해당 IP 활용 게임의 매출액을 포함.

- 국내 매출 1,479억 원 (전년 대비 19% 감소)
- 해외 매출 941억 원 (전년 대비 7% 감소)
- 해외 매출 비중 전년 대비 3%p 증가

## 매출 구성(연결)

■ 국내 ■ 해외



(단위 : 백만원)

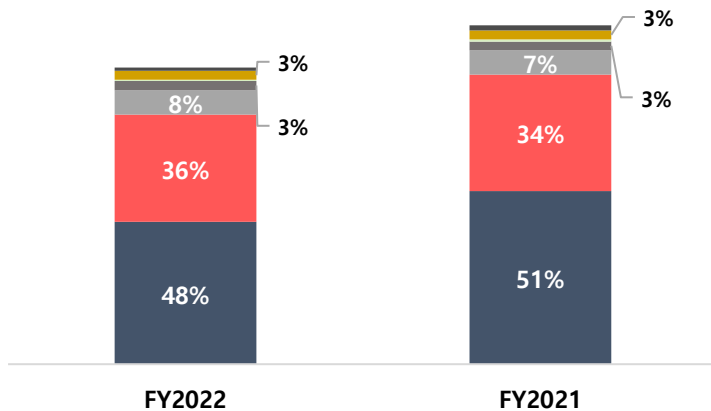
구분	FY2022	FY2021
총 매출액	241,979	284,522
국내	147,851	183,141
해외	94,128	101,381

- 총 영업비용 1,591억 원 (전년 대비 12% 감소)
  - 지급수수료 764억 원 (전년 대비 18% 감소)
  - 인건비 576억 원 (전년 대비 8% 감소)
  - 광고선전비 130억 원 (전년 대비 1% 감소)

## 비용 구성(연결)

■ 지급수수료 ■ 인건비 ■ 광고선전비 ■ 상각비 ■ 통신비 ■ 세금과공과 ■ 기타

(단위 : 백만원)



구분	FY2022	FY2021
영업비용	159,135	181,785
지급수수료	76,421	92,867
인건비	57,579	62,518
광고선전비	13,027	13,142
상각비	4,933	4,652
통신비	749	1,108
세금과공과	4,722	4,841
기타	1,704	2,656



# 요약재무정보 (연결)

(단위 : 백만원)

구 분	2022.12.31	2021.12.31
유동자산	366,112	355,239
비유동자산	280,755	260,026
자산총계	646,867	615,265
유동부채	62,738	96,733
비유동부채	9,769	12,620
부채총계	72,508	109,353
자본금	17,655	17,655
자본잉여금	149,814	149,925
기타포괄손익누계액	438	336
기타자본구성요소	(79,120)	(72,640)
이익잉여금	483,328	408,776
비지배지분	2,245	1,859
자본총계	574,360	505,911
부채와 자본총계	646,867	615,265

# 요약재무정보 (연결)

(단위 : 백만원)

구 분	FY2022	FY2021
영업수익	242,140	284,783
게임매출	241,979	284,522
기타수익	161	261
영업비용	159,135	181,785
영업이익	83,005	102,997
법인세비용차감전순이익	105,314	121,032
법인세비용	32,920	34,182
당기순이익	72,394	86,851
기타포괄손익	2,262	(514)
총포괄손익	74,656	86,337
지배기업지분	74,653	86,348
비지배기업지분	3	(11)

**감 사 합 니 다**