

2023년도 1분기 실적 보고서

2023.05.11.

(주)웹젠

본 자료는 한국채택국제회계기준에 따라 작성된 영업실적입니다.

본 자료는 (주)웹젠에 대한 투자자의 이해를 증진시키고

투자판단에 참고가 되는 정보를 제공할 목적으로 작성된 것으로

당사는 본 자료에 서술된 재무실적 및 영업성과의 정확성과 완전함을 보장하지 않으며

자료 작성일 현재의 사실을 기술한 내용에 대해

향후 업데이트 관련 책임을 지지 않으므로 이 점 유의하여 주시기 바랍니다.

2023년 3월 말 현재 당사의 연결대상회사는 총 16개 사로 아래와 같습니다.

(주)웹젠

- (주)웹젠온네트
OnNet Europe GmbH.
Webzen Taiwan Inc.
Webzen West Inc.
Webzen Dublin Ltd.
Webzen Japan Inc.
- (주)웹젠블루락
- (주)웹젠블랙엔진
- (주)웹젠레드코어
- (주)웹젠큐브
- (주)웹젠애플트리(구, (주)웹젠드림)
- (주)웹젠캠프
- (주)웹젠노바
- (주)웹젠비트
- (주)웹젠넥스트
- (주)웹젠스타

2023년 1분기 실적요약(연결)

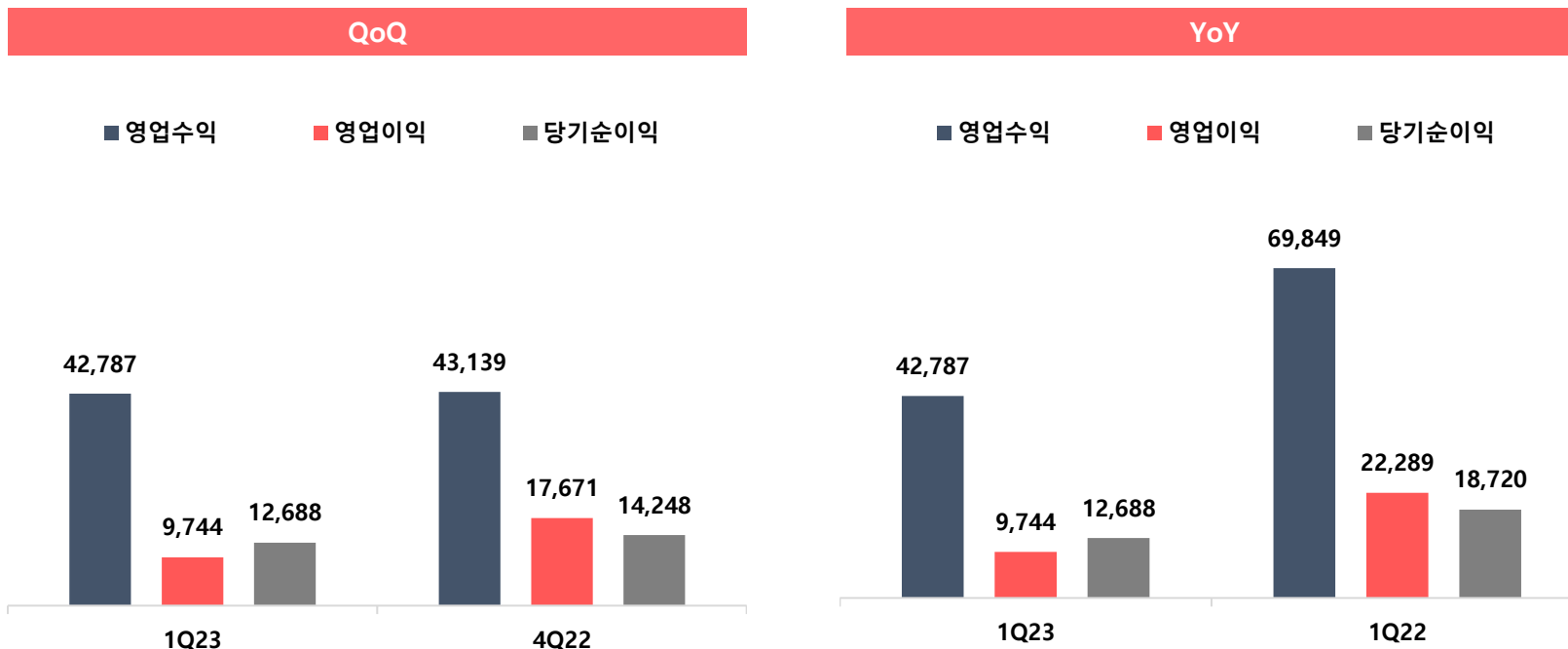
(단위 : 백만원)

구 분	1Q23	4Q22	QoQ	1Q22	YoY
영업수익	42,787	43,139	-1%	69,849	-39%
매출	42,762	43,114	-1%	69,802	-39%
기타수익	25	25	-0.1%	47	-46%
영업비용	33,043	25,468	30%	47,560	-31%
영업이익	9,744	17,671	-45%	22,289	-56%
법인세비용차감전순이익	16,824	21,278	-21%	26,448	-36%
법인세비용	4,136	7,030	-41%	7,728	-46%
당기순이익	12,688	14,248	-11%	18,720	-32%
기타포괄손익	730	1,375	-47%	(5)	-
총포괄손익	13,418	15,624	-14%	18,715	-28%

2023년 1분기 실적분석(연결)

영업수익	428억 원	(전분기 대비 1% 감소,	전년동기 대비 39% 감소)
영업이익	97억 원	(전분기 대비 45% 감소,	전년동기 대비 56% 감소)
당기순이익	127억 원	(전분기 대비 11% 감소,	전년동기 대비 32% 감소)

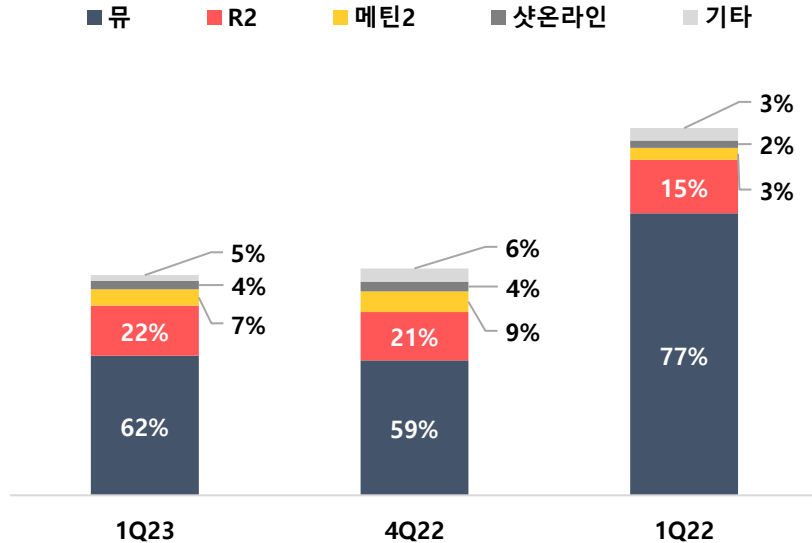
(단위 : 백만원)



제품별 매출 분석(연결)

뮤	265억 원	(전분기 대비 3% 증가,	전년동기 대비 51% 감소)
R2	95억 원	(전분기 대비 4% 증가,	전년동기 대비 6% 감소)
메틴2	31억 원	(전분기 대비 21% 감소,	전년동기 대비 37% 증가)
샷온라인	16억 원	(전분기 대비 15% 감소,	전년동기 대비 11% 증가)

매출 구성 (연결)



(단위 : 백만원)

구분	1Q23	4Q22	1Q22
총 매출액	42,762	43,114	69,802
뮤(*)	26,516	25,638	53,615
R2(*)	9,542	9,203	10,151
메틴2	3,109	3,929	2,274
샷온라인	1,564	1,842	1,409
기타	2,032	2,503	2,353

(*) '뮤' 및 'R2'는 해당 IP 활용 게임의 매출액을 포함.

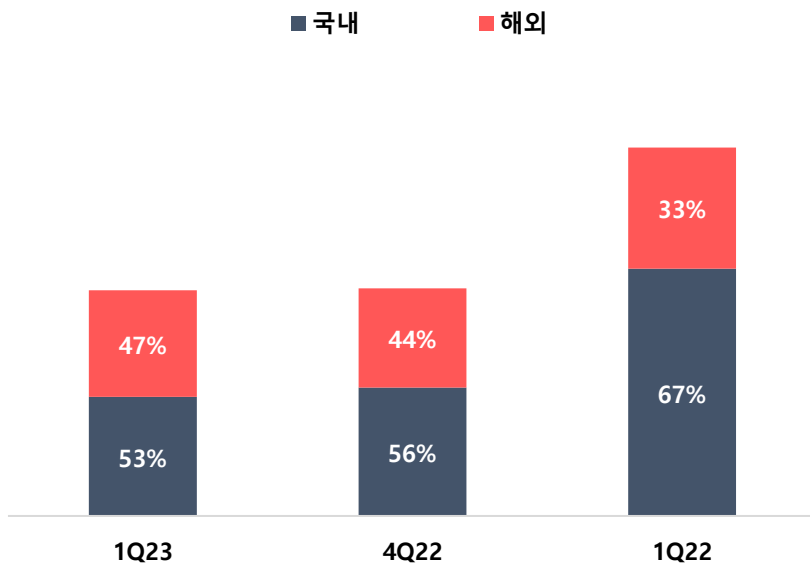
지역별 매출 분석(연결)

국내 매출 226억 원 (전분기 대비 7% 감소, 전년동기 대비 52% 감소)

해외 매출 202억 원 (전분기 대비 8% 증가, 전년동기 대비 12% 감소)

해외 매출 비중 전분기 대비 3%p 증가, 전년동기 대비 14%p 증가

매출 구성 (연결)



(단위 : 백만원)

구분	1Q23	4Q22	1Q22
총 매출액	42,762	43,114	69,802
국내	22,567	24,329	46,850
해외	20,195	18,785	22,952

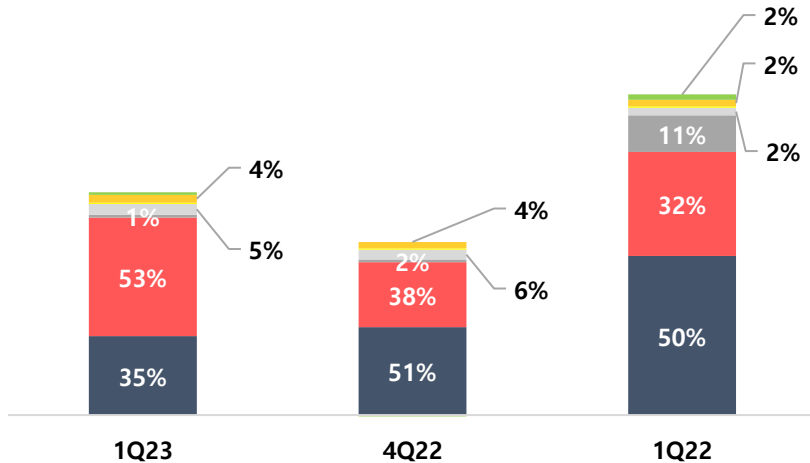
영업비용 분석(연결)

영업비용	330억 원	(전분기 대비 30% 증가,	전년동기 대비 31% 감소)
- 지급수수료	117억 원	(전분기 대비 10% 감소,	전년동기 대비 50% 감소)
- 인건비	176억 원	(전분기 대비 83% 증가,	전년동기 대비 14% 증가)
- 광고선전비	4억 원	(전분기 대비 4% 감소,	전년동기 대비 92% 감소)

매출 구성 (연결)

■ 지급수수료 ■ 인건비 ■ 광고선전비 ■ 상각비 ■ 통신비 ■ 세금과공과 ■ 기타

(단위 : 백만원)



구분	1Q23	4Q22	1Q22
영업비용	33,043	25,468	47,560
지급수수료	11,707	13,050	23,590
인건비	17,580	9,617	15,423
광고선전비	408	424	5,433
상각비	1,626	1,432	1,128
통신비	179	187	209
세금과공과	1,168	959	969
기타	375	(201)	807

요약재무정보(연결)

(단위: 백만원)

구 분	2023.03.31	2022.12.31
유동자산	397,332	366,112
비유동자산	264,182	280,755
자산총계	661,514	646,867
유동부채	73,941	62,738
비유동부채	7,788	9,769
부채총계	81,729	72,508
자본금	17,655	17,655
자본잉여금	153,696	149,814
기타포괄손익누계액	1,123	438
기타자본구성요소	(74,819)	(79,120)
이익잉여금	479,895	483,328
비지배지분	2,235	2,245
자본총계	579,785	574,360
부채와 자본총계	661,514	646,867

요약재무정보(연결)

(단위: 백만원)

구 분	1Q23	4Q22	1Q22
영업수익	42,787	43,139	69,849
매출	42,762	43,114	69,802
기타수익	25	25	47
영업비용	33,043	25,468	47,560
영업이익	9,744	17,671	22,289
법인세비용차감전순이익	16,824	21,278	26,448
법인세비용	4,136	7,030	7,728
당기순이익	12,688	14,248	18,720
지배회사지분	12,698	14,251	18,734
비지배지분	(10)	(3)	(14)
기타포괄손익	730	1,375	(5)
총포괄손익	13,418	15,624	18,715
지배기업지분	13,429	15,625	18,728
비지배기업지분	(11)	(1)	(13)

감 사 합 니 다