

2023년도 연간 실적 보고서

2024.02.07

(주)웹젠

본 자료는 한국채택국제회계기준에 따라 작성된 영업실적입니다.

본 자료는 (주)웹젠에 대한 투자자의 이해를 증진시키고

투자판단에 참고가 되는 정보를 제공할 목적으로 작성된 것으로


당사는 본 자료에 서술된 재무실적 및 영업성과의 정확성과 완전함을 보장하지 않으며

자료 작성일 현재의 사실을 기술한 내용에 대해

향후 업데이트 관련 책임을 지지 않으므로 이 점 유의하여 주시기 바랍니다.

2023년 12월 말 현재 당사의 연결대상회사는 총 18개 사로 아래와 같습니다.

(주)웹젠



- (주)웹젠온네트
OnNet Europe GmbH.
Webzen Taiwan Inc.
Webzen West Inc.
Webzen Dublin Ltd.
Webzen Japan Inc.
- (주)웹젠레드스타
- (주)웹젠메가스톤
- (주)웹젠레드코어
- (주)웹젠큐브
- (주)웹젠애플트리
- (주)웹젠캠프
- (주)웹젠노바
- (주)웹젠비트
- (주)웹젠넥스트
- (주)웹젠스타
- (주)웹젠레드앤
RisingStar Inc.

2023년 연간 실적요약(연결)

(단위 : 백만원)

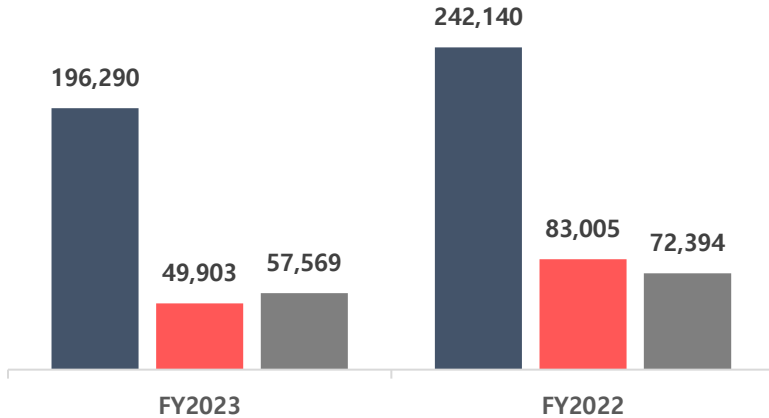
구 분	FY2023	FY2022	YoY	%
영업수익	196,290	242,140	(45,850)	-19%
매출	196,117	241,979	(45,862)	-19%
기타수익	173	161	12	8%
영업비용	146,387	159,135	(12,748)	-8%
영업이익	49,903	83,005	(33,102)	-40%
법인세비용차감전순이익	71,924	105,314	(33,389)	-32%
법인세비용	14,356	32,920	(18,564)	-56%
당기순이익	57,569	72,394	(14,825)	-20%
기타포괄손익	(386)	2,262	(2,648)	-
총포괄손익	57,183	74,656	(17,473)	-23%

2023년 연간 실적분석(연결)

영업수익 1,963억 원 (전년동기 대비 19% 감소)
 영업이익 499억 원 (전년동기 대비 40% 감소)
 당기순이익 576억 원 (전년동기 대비 20% 감소)

실적 요약

■ 영업수익 ■ 영업이익 ■ 당기순이익



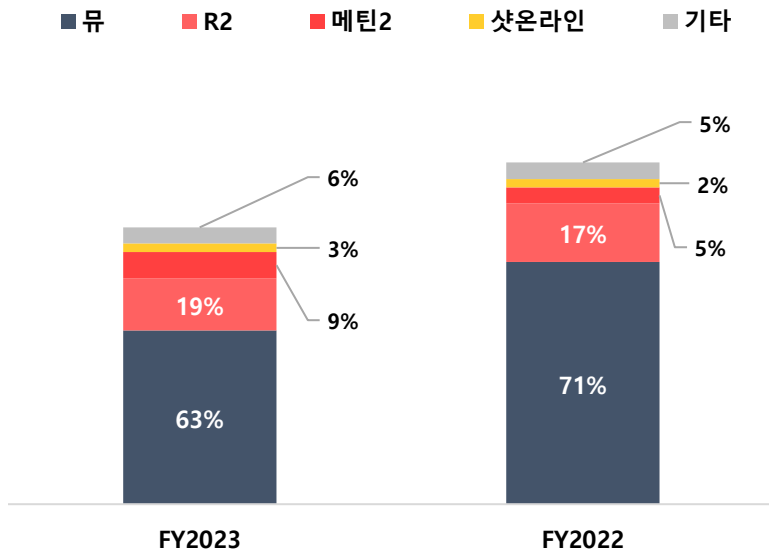
(단위 : 백만원)

구분	FY2023	FY2022
영업수익	196,290	242,140
영업이익	49,903	83,005
당기순이익	57,569	72,394

제품별 매출 분석(연결)

뮤	1,231억 원	(전년동기 대비 28% 감소)
R2	369억 원	(전년동기 대비 11% 감소)
메틴2	186억 원	(전년동기 대비 63% 증가)
샷온라인	60억 원	(전년동기 대비 3% 증가)

매출 구성



(단위 : 백만원)

구 분	FY2023	FY2022
총 매출액	196,117	241,979
뮤(*)	123,122	171,498
R2(*)	36,856	41,500
메틴2	18,620	11,433
샷온라인	5,985	5,783
기타	11,534	11,765

(*) '뮤' 및 'R2'는 해당 IP 활용 게임의 매출액을 포함.

지역별 매출 분석(연결)

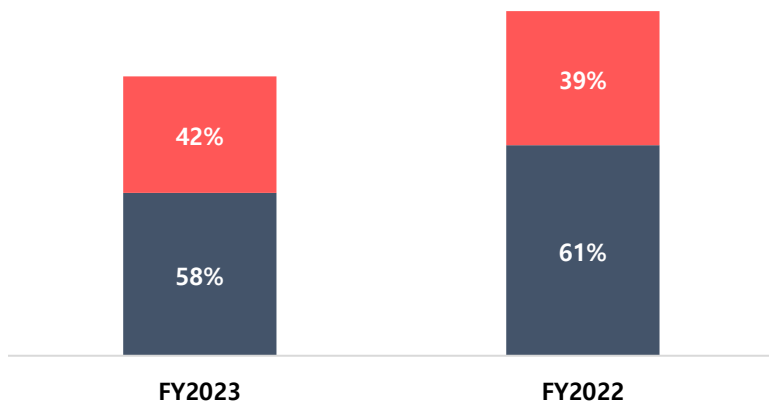
국내 매출 1,144억 원 (전년동기 대비 23% 감소)

해외 매출 817억 원 (전년동기 대비 13% 감소)

해외 매출 비중 전년동기 대비 3%p 증가

매출 구성

■ 국내 ■ 해외



(단위 : 백만원)

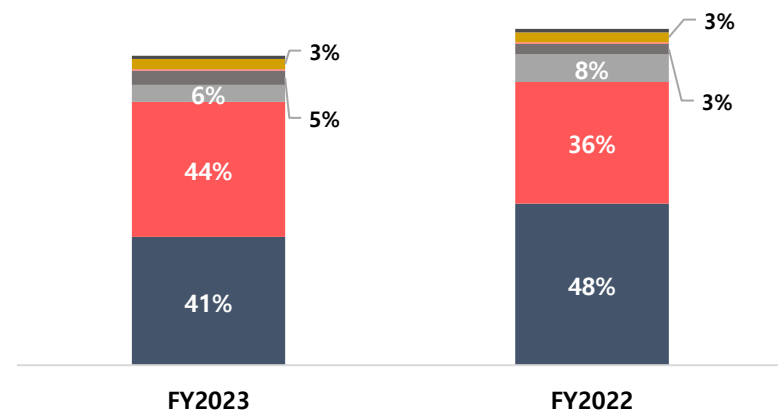
구분	FY2023	FY2022
총 매출액	196,117	241,979
국내	114,418	147,851
해외	81,699	94,128

영업비용 분석(연결)

영업비용	1,464억 원	(전년동기 대비 8% 감소)
- 지급수수료	606억 원	(전년동기 대비 21% 감소)
- 인건비	639억 원	(전년동기 대비 11% 증가)
- 광고선전비	81억 원	(전년동기 대비 38% 감소)

비용 구성

■ 지급수수료
 ■ 인건비
 ■ 광고선전비
 ■ 상각비
 ■ 통신비
 ■ 세금과공과
 ■ 기타



(단위 : 백만원)

구분	FY2023	FY2022
영업비용	146,387	159,135
지급수수료	60,625	76,421
인건비	63,859	57,579
광고선전비	8,140	13,027
상각비	6,629	4,933
통신비	800	749
세금과공과	4,769	4,722
기타	1,565	1,704

요약재무정보(연결)

(단위 : 백만원)

구 분	2023.12.31	2022.12.31
유동자산	382,363	366,112
비유동자산	320,700	280,755
자산총계	703,064	646,867
유동부채	72,676	62,738
비유동부채	6,489	9,769
부채총계	79,165	72,508
자본금	17,655	17,655
자본잉여금	149,814	149,814
기타포괄손익누계액	1,171	438
기타자본구성요소	(70,592)	(79,120)
이익잉여금	523,642	483,328
비지배지분	2,208	2,245
자본총계	623,899	574,360
부채와 자본총계	703,064	646,867

요약재무정보(연결)

(단위 : 백만원)

구 분	FY2023	FY2022
영업수익	196,290	242,140
게임매출	196,117	241,979
기타수익	173	161
영업비용	146,387	159,135
영업이익	49,903	83,005
법인세비용차감전순이익	71,924	105,314
법인세비용	14,356	32,920
당기순이익	57,569	72,394
기타포괄손익	(386)	2,262
총포괄손익	57,183	74,656
지배기업지분	57,224	74,653
비지배기업지분	(41)	3

감 사 합 니 다