

2026년도 1분기 실적 보고서

2026.05.12.

(주)웹젠

본 자료는 한국채택국제회계기준에 따라 작성된 영업실적입니다.

본 자료는 (주)웹젠에 대한 투자자의 이해를 증진시키고

투자판단에 참고가 되는 정보를 제공할 목적으로 작성된 것으로

당사는 본 자료에 서술된 재무실적 및 영업성과의 정확성과 완전함을 보장하지 않으며

자료 작성일 현재의 사실을 기술한 내용에 대해

향후 업데이트 관련 책임을 지지 않으므로 이 점 유의하여 주시기 바랍니다.

2026년 3월 말 현재 당사의 연결대상회사는 총 21개사로 아래와 같습니다.

(주)웹젠

1. (주)웹젠온네트
2. OnNet Europe GmbH.
3. Webzen Taiwan Inc.
4. Webzen West Inc.
5. Webzen Dublin Ltd.
6. Webzen Japan Inc.
7. (주)웹젠레드스타
8. (주)웹젠메가스톤
9. (주)웹젠레드코어
10. (주)웹젠큐브
11. (주)웹젠애플트리
12. (주)웹젠캠프
13. (주)웹젠노바
14. (주)웹젠넥스트
15. (주)웹젠스타
16. (주)웹젠레드앤
17. RisingStar Inc.
18. (주)웹젠크레빅스
19. (주)웹젠케이
20. (주)웹젠엠(*)
21. (주)웹젠레드기어(*)

(*) 당분기 중 신규설립

2026년 1분기 실적요약(연결)

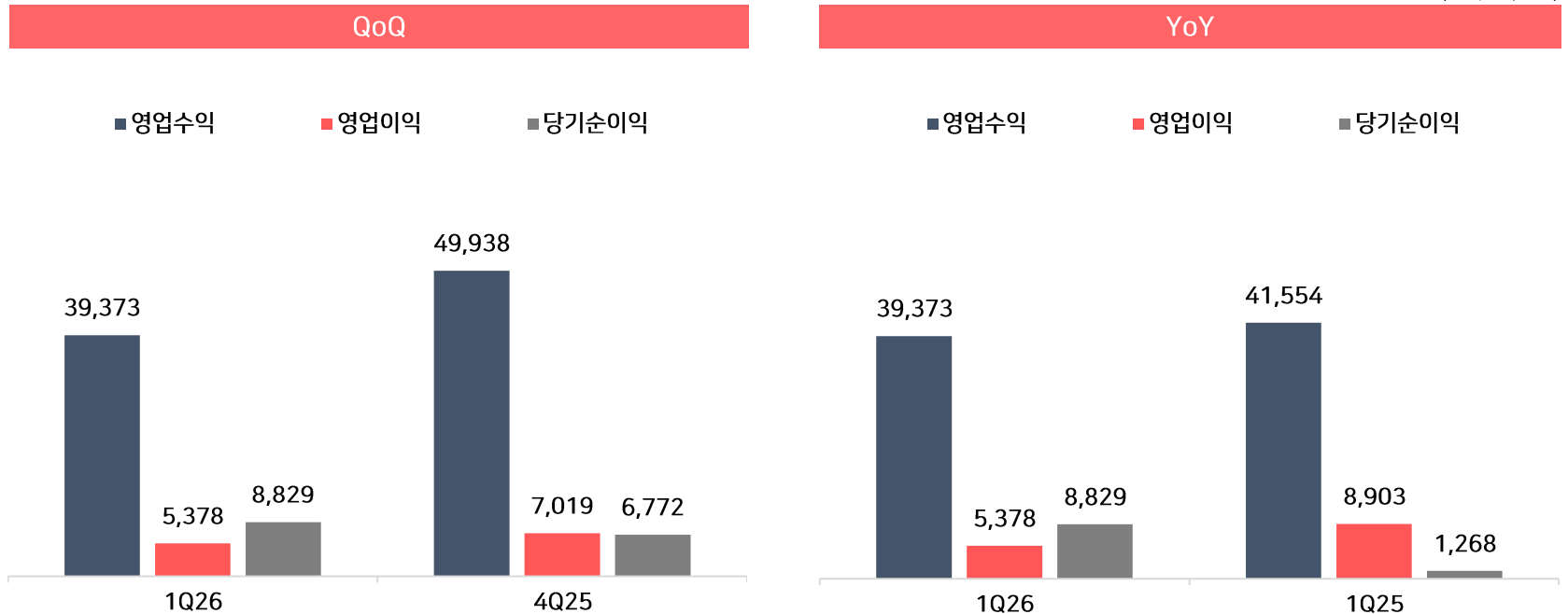
(단위: 백만원)

구 분	1Q26	4Q25	QoQ	1Q25	YoY
영업수익	39,373	49,938	21%▼	41,554	5%▼
매출액	39,358	49,912	21%▼	41,467	5%▼
기타수익	15	27	44%▼	87	83%▼
영업비용	33,995	42,919	21%▼	32,651	4%▲
영업이익	5,378	7,019	23%▼	8,903	40%▼
법인세비용차감전순이익	12,017	13,425	10%▼	1,892	535%▲
법인세비용	3,188	6,652	52%▼	623	411%▲
당기순이익	8,829	6,772	30%▲	1,268	596%▲
기타포괄손익	(164)	242	168%▼	426	139%▼
총포괄손익	8,665	7,015	24%▲	1,694	412%▲

2026년 1분기 실적분석(연결)

영업수익 394억 원 (QoQ 21%▼ / YoY 5%▼)
영업이익 54억 원 (QoQ 23%▼ / YoY 40%▼)
당기순이익 88억 원 (QoQ 30%▲ / YoY 596%▲)

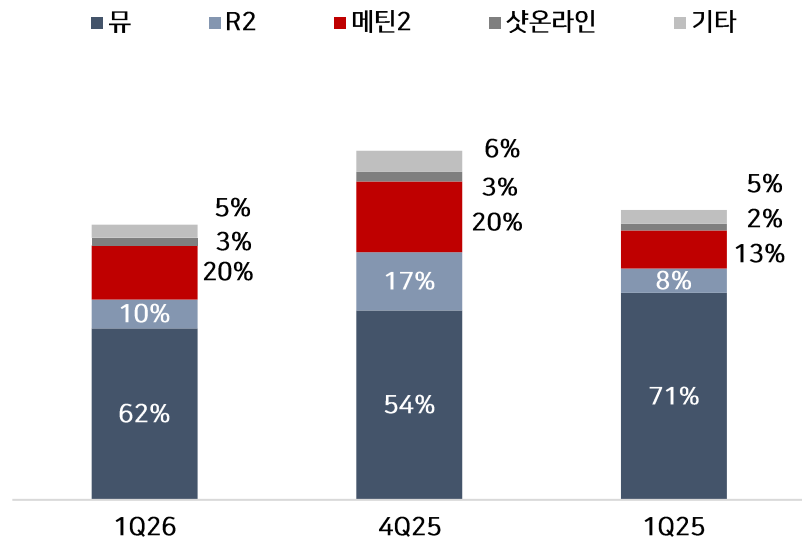
(단위: 백만원)



제품별 매출 분석(연결)

뮤	245억 원	(QoQ 9%▼ / YoY 17%▼)
R2	41억 원	(QoQ 51%▼ / YoY 18%▲)
메틴2	78억 원	(QoQ 23%▼ / YoY 42%▲)
샷온라인	11억 원	(QoQ 24%▼ / YoY 15%▲)

매출 구성



구분	1Q26	4Q25	1Q25
총 매출액	39,358	49,912	41,467
뮤	24,529	27,104	29,596
R2	4,109	8,327	3,490
메틴2	7,757	10,077	5,456
샷온라인	1,069	1,401	933
기타	1,893	3,003	1,992

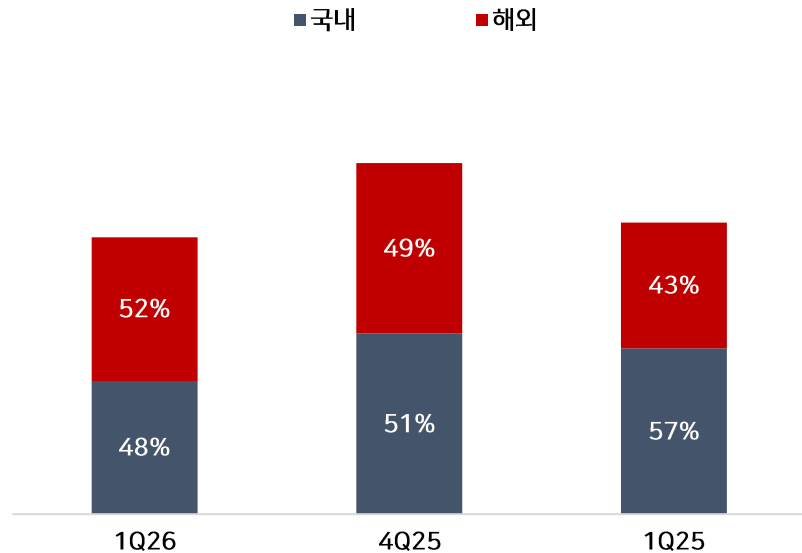
(*) 위 매출액은 해당 게임의 매출 및 관련 IP 활용 수익까지 포함된 금액.

지역별 매출 분석(연결)

국내 매출 190억 원 (QoQ 26%▼ / YoY 20%▼)

해외 매출 204억 원 (QoQ 16%▼ / YoY 14%▲)

매출 구성



(단위: 백만원)

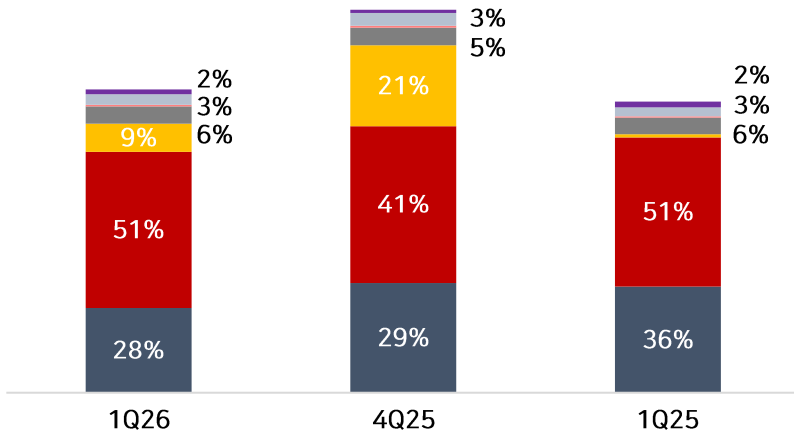
구분	1Q26	4Q25	1Q25
총 매출액	39,358	49,912	41,467
국내	18,956	25,692	23,567
해외	20,402	24,220	17,900

영업비용 분석(연결)

영업비용	340억 원	(QoQ 21%▼ / YoY 4%▲)
- 지급수수료	95억 원	(QoQ 23%▼ / YoY 20%▼)
- 인건비	175억 원	(QoQ 0.4%▼ / YoY 5%▲)
- 광고선전비	32억 원	(QoQ 65%▼ / YoY 808%▲)

비용구성

■ 지급수수료 ■ 인건비 ■ 광고선전비 ■ 상각비 ■ 통신비 ■ 세금과공과 ■ 기타



구분	1Q26	4Q25	1Q25
영업비용	33,995	42,919	32,651
지급수수료	9,501	12,310	11,905
인건비	17,496	17,574	16,716
광고선전비	3,178	9,054	350
상각비	1,920	2,002	1,859
통신비	196	198	166
세금과공과	1,176	1,453	1,000
기타	528	326	656

(단위: 백만원)

BS	2026.03.31	2025.12.31
유동자산	274,206	329,842
비유동자산	504,091	438,240
자산총계	778,297	768,082
유동부채	93,531	71,188
비유동부채	12,004	12,999
부채총계	105,535	84,188
자본금	17,655	17,655
자본잉여금	51,149	51,276
기타포괄손익누계액	1,524	2,468
기타자본구성요소	(68,697)	(69,240)
이익잉여금	670,766	681,457
비지배지분	364	278
자본총계	672,762	683,894
부채와 자본총계	778,297	768,082

요약재무정보(연결)

(단위: 백만원)

IS	1Q26	4Q25	1Q25
영업수익	39,373	49,938	41,554
게임매출	39,358	49,912	41,467
기타수익	15	27	87
영업비용	33,995	42,919	32,651
영업이익	5,378	7,019	8,903
법인세비용차감전순이익	12,017	13,425	1,892
법인세비용	3,188	6,652	623
당기순이익	8,829	6,772	1,268
기타포괄손익	(164)	242	426
총포괄손익	8,665	7,015	1,694
지배기업지분	8,712	7,223	1,770
비지배기업지분	(47)	(209)	(77)

감사합니다