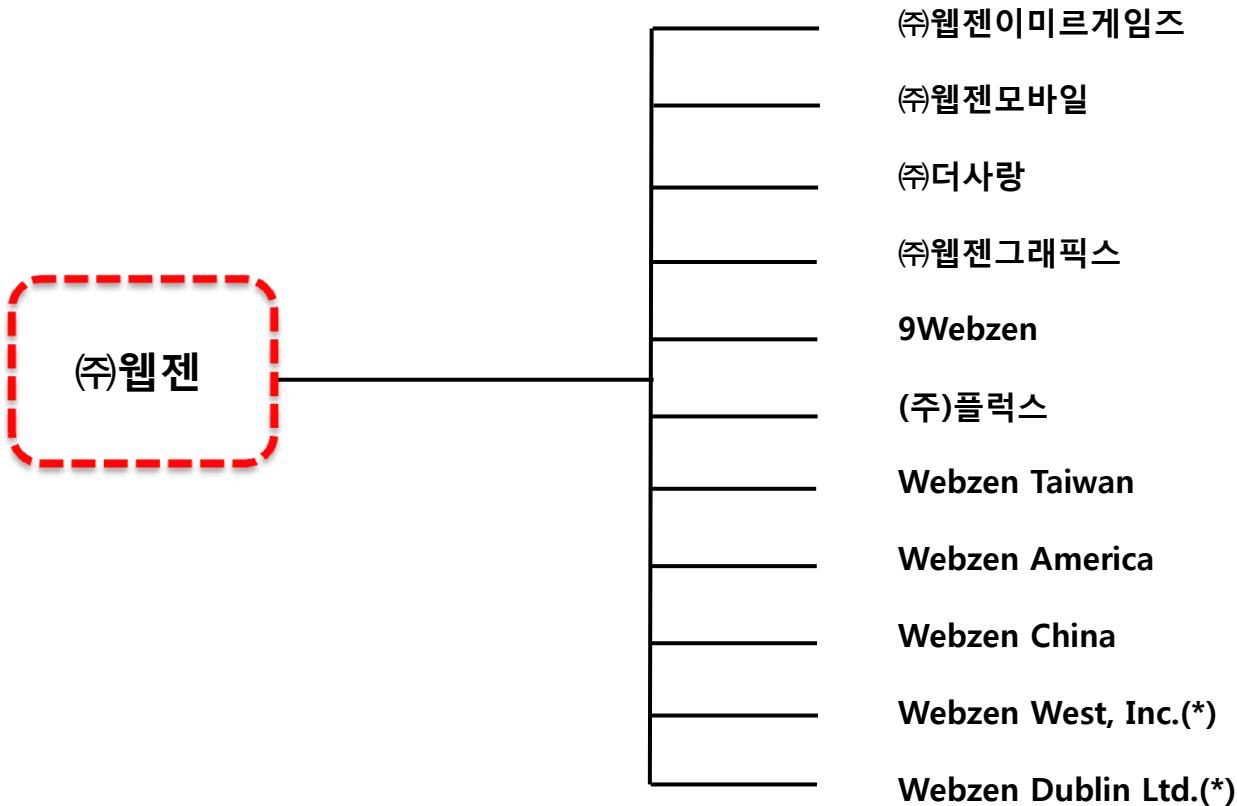


2013년도 3분기 실적보고서

2013.11.12

웹젠

'13년 3분기 말 현재 당사의 연결대상회사는 총 11개 사로 아래와 같습니다.



(*) Webzen West, Inc.은 당사가 '13.2월에 취득한 회사이며,
그 종속회사로 Webzen Dublin Ltd.(100%)가 있음.

2013년 3분기 실적분석(연결)

고객에게 사랑 받는 세계적인 게임 콘텐츠 기업



(단위 : 백만원)

구 분	3Q13	2Q13	QoQ	3Q12	YoY
영업수익	19,967	16,238	23%	14,120	41%
매출	19,967	16,237	23%	13,901	44%
기타수익	1	1	-55%	219	-99%
영업비용	16,189	18,318	-12%	12,086	34%
영업이익	3,778	(2,080)	흑자전환	2,034	86%
법인세비용차감전순이익	3,593	(1,265)	흑자전환	1,641	119%
법인세비용	812	614	32%	1,069	-24%
당기순이익(손실)	2,782	(1,879)	흑자전환	572	386%

2013년 3분기 실적분석(연결)

고객에게 사랑 받는 세계적인 게임 콘텐츠 기업

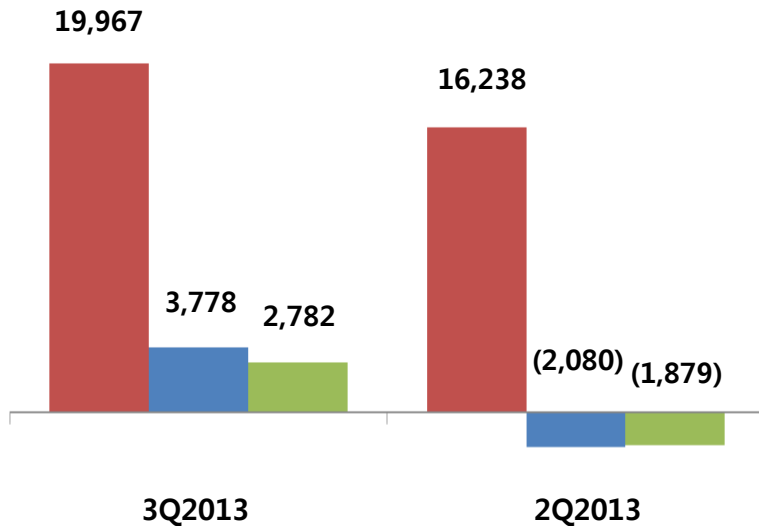


- ▶ 영업수익 : 연결기준 전분기대비 23% 증가, 연결기준 전년동기대비 41% 증가
- ▶ 영업이익 : 연결기준 전분기대비 흑자전환, 연결기준 전년동기대비 86% 증가
- ▶ 당기순이익 : 연결기준 전분기대비 흑자전환, 연결기준 전년동기대비 386% 증가

실적 추이(연결)

■ 영업수익 ■ 영업이익 ■ 당기순이익

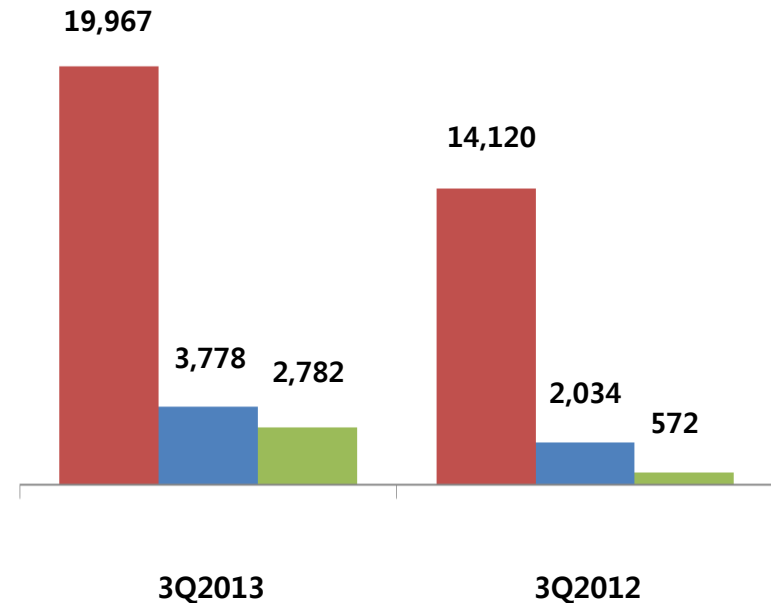
(단위 : 백만원)



실적 추이(연결)

■ 영업수익 ■ 영업이익 ■ 당기순이익

(단위 : 백만원)



2013년 3분기 실적분석(별도)

고객에게 사랑 받는 세계적인 게임 콘텐츠 기업



(단위 : 백만원)

구 분	3Q13	2Q13	QoQ	3Q12	YoY
영업수익	13,836	9,236	50%	9,821	41%
매출	13,156	9,072	45%	9,589	37%
기타수익	680	163	316%	232	193%
영업비용	8,794	9,356	-6%	9,719	-10%
영업이익(손실)	5,042	(120)	흑자전환	103	4816%
법인세차감전순이익	5,453	182	2,888%	(10)	흑자전환
법인세비용	725	221	227%	741	-2%
당기순이익(손실)	4,728	(39)	흑자전환	(751)	흑자전환

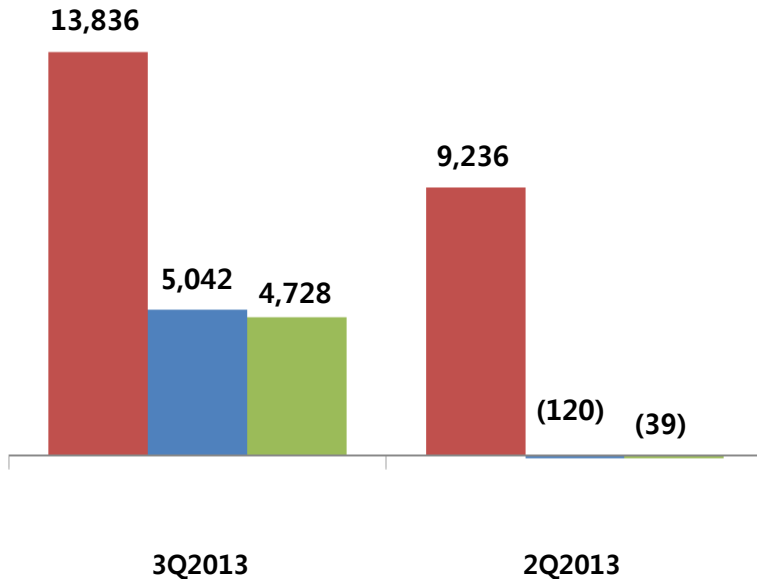
2013년 3분기 실적분석(별도)

- ▶ 영업수익 : 별도기준 전분기대비 50% 증가, 별도기준 전년동기대비 41% 증가
- ▶ 영업이익 : 별도기준 전분기대비 흑자전환, 별도기준 전년동기대비 4,816% 증가
- ▶ 당기순이익 : 별도기준 전분기대비 흑자전환, 별도기준 전년동기대비 흑자전환

실적 추이(별도)

■ 영업수익 ■ 영업이익 ■ 당기순이익

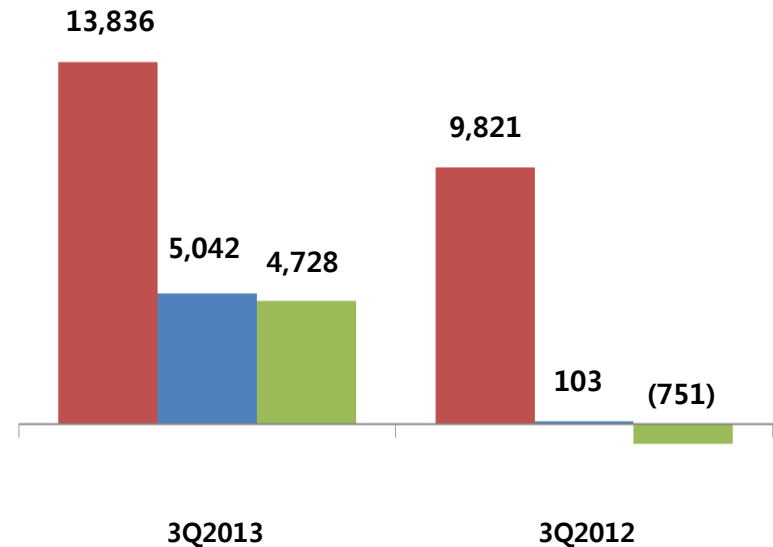
(단위 : 백만원)



실적 추이(별도)

■ 영업수익 ■ 영업이익 ■ 당기순이익

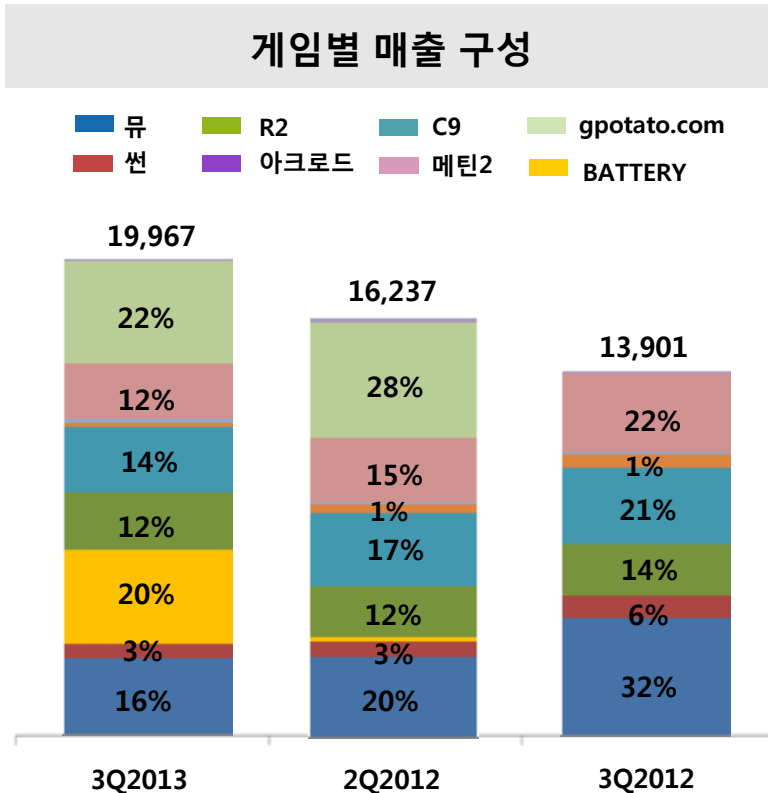
(단위 : 백만원)



제품별 매출구성(연결)

- ▶ 뮤 32억(전분기대비 2% 증가, 전년동기대비 28% 감소) , R2 23억(전분기대비 17% 증가, 전년동기대비 20% 증가)
- ▶ C9 28억(전분기대비 1% 감소, 전년동기대비 4% 감소) , 메틴2 23억(전분기대비 6% 감소, 전년동기대비 23% 감소)
- ▶ gpotato.com(온라인게임포탈) 43억(전분기대비 4% 감소)

(단위 : 백만원)



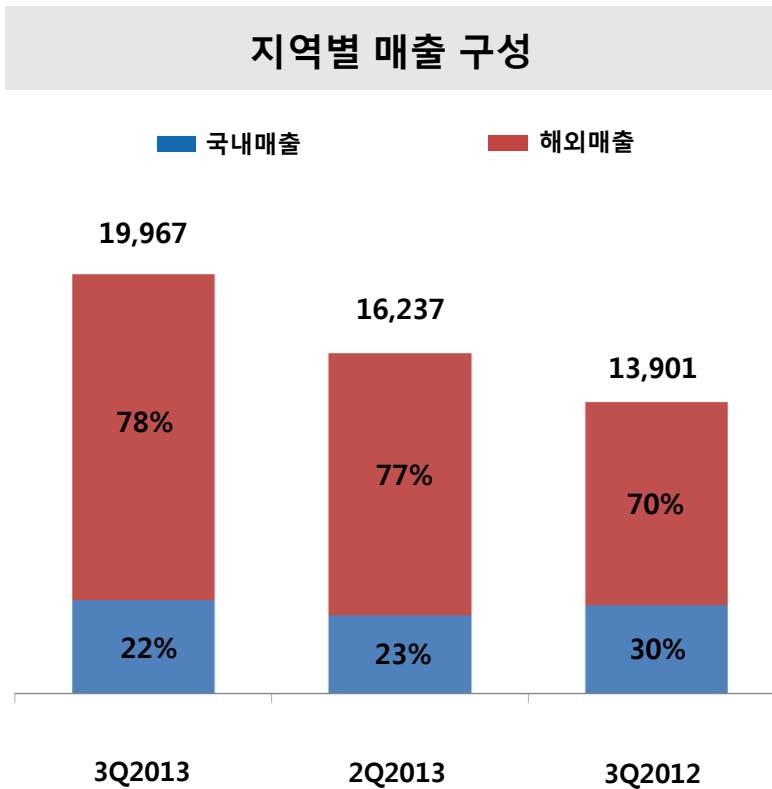
구분	3Q2013	2Q2013	3Q2012
총 매출액	19,967	16,237	13,901
뮤	3,236	3,174	4,468
썬	617	527	865
BATTERY	3,931	201	28
R2	2,350	2,008	1,966
C9	2,782	2,816	2,902
Archlord	198	345	512
메틴1	143	113	126
메틴2	2,318	2,463	3,014
gPotato.com(*)	4,323	4,483	0
기타	69	106	21

(*) gpotato.com 은 자회사인 Webzen west 및 Webzen Dublin의 게임서비스플랫폼이며 대표게임으로는 Flyff, Rappelz 등이 있음.

지역별 매출구성(연결)

- ▶ 해외 매출 : 155억 - 전분기대비 24% 증가, 전년동기대비 60% 증가
- ▶ 국내 매출 : 45억 - 전분기대비 19% 증가, 전년동기대비 5% 증가
- ▶ 해외 매출 비중 전분기대비 1%p 증가, 전년동기대비 8%p 증가

(단위 : 백만원)



구분	3Q2013	2Q2013	3Q2012
총 매출액	19,967	16,237	13,901
국내	4,453	3,736	4,233
해외	15,513	12,501	9,669

요약재무정보(연결)

고객에게 사랑 받는 세계적인 게임 콘텐츠 기업



(단위: 백만원)

구 분	2013.09.30	2012.12.31
유동자산	45,647	63,455
비유동자산	121,414	95,566
자산총계	167,060	159,021
유동부채	23,402	16,130
비유동부채	12,604	17,253
부채총계	36,006	33,383
자본금	17,655	17,655
자본잉여금	148,462	147,983
기타포괄손익누계액	961	1,158
기타자본구성요소	(41,348)	(43,528)
이익잉여금	5,313	2,334
비지배지분	11	37
자본총계	131,054	125,639

요약재무정보(연결)

고객에게 사랑 받는 세계적인 게임 콘텐츠 기업



(단위: 백만원)

구 분	3Q2013	2Q2013	3Q2012
영업수익	19,967	16,238	14,120
매출	19,967	16,237	13,901
기타수익	1	1	219
영업비용	16,189	18,318	12,086
영업이익	3,778	(2,080)	2,034
법인세비용차감전순이익	3,593	(1,265)	1,641
법인세비용	812	614	1,069
당기순이익	2,782	(1,879)	572
기타포괄손익	162	448	309
총포괄손익	2,944	(1,431)	880
지배기업지분	2,962	(1,427)	624
비지배기업지분	(18)	(4)	256

요약재무정보(별도)

(단위: 백만원)

구 분	2013.09.30	2012.12.31
유동자산	28,027	48,630
비유동자산	141,559	106,057
자산총계	169,585	154,688
유동부채	17,802	13,766
비유동부채	8,598	14,086
부채총계	26,400	27,852
자본금	17,655	17,655
자본잉여금	148,462	147,983
기타포괄손익누계액	31	205
기타자본구성요소	(41,348)	(43,528)
이익잉여금	18,386	4,520
자본총계	143,186	126,835

요약재무정보(별도)

고객에게 사랑 받는 세계적인 게임 콘텐츠 기업



(단위: 백만원)

구 분	3Q2013	2Q2013	3Q2012
영업수익	13,836	9,236	9,821
매출	13,156	9,072	9,589
기타수익	680	163	232
영업비용	8,794	9,356	9,719
영업이익(손실)	5,042	(120)	103
법인세비용차감전순이익(손실)	5,453	182	(10)
법인세비용	725	221	741
당기순이익(손실)	4,728	(39)	(751)
기타포괄손익	6	(182)	122
총포괄손익	4,734	(221)	(630)

감사합니다